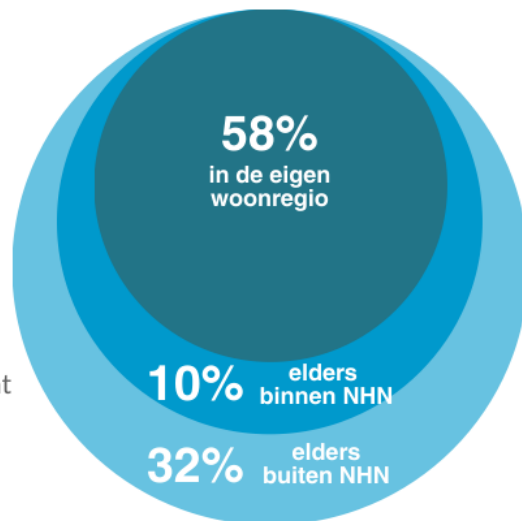


## ARBEIDSDEELNAME

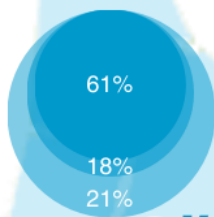


De uitstroom van babyboomers zorgt in Nederland voor een daling van de beroepsbevolking. Ook Noord Holland Noord ontkomt niet aan deze tendens. De regio krijgt te maken met een forse daling, van 390.000 personen naar 340.000 in 2040.

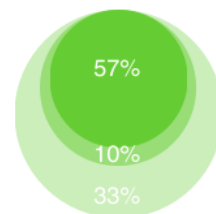
De afname van de potentiële beroepsbevolking zal het sterkst voelbaar zijn in de regio Kop van Noord Holland: een daling van 21% tussen nu en 2040 (ten opzichte van -11% in zowel de Regio Alkmaar als in Westfriesland)

Bron: CBS 2016

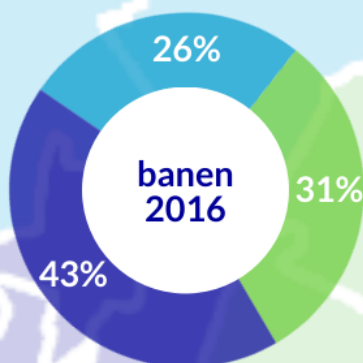
- Handel: 11.721
- Overheid: 9.583
- Zorg: 8.716
- Agrarisch: 5.967
- Industrie: 5.577



**Kop van Noord-Holland**  
71.230 banen



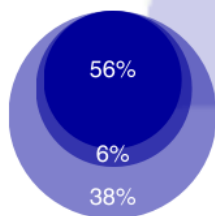
- Handel: 18.898
- Zorg: 11.737
- Agrarisch: 5.990
- Industrie: 8.312
- Bouw: 8.303



**West Friesland**  
83.350 banen

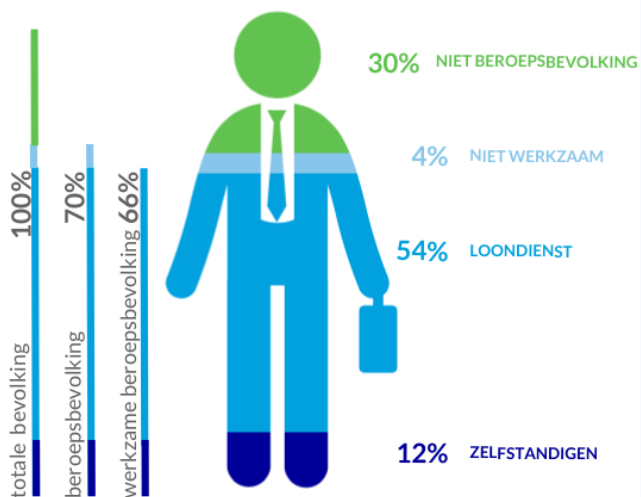
**Regio Alkmaar**  
114.807 banen

- Handel: 23.411
- Zorg: 19.836
- Advies en Onderzoek: 8.722
- Onderwijs: 8.161
- Industrie: 7.453



Bron: LISA 2017  
(nog zonder Uitgeest, dat per 2017 aan de arbeidsmarktregio is toegevoegd)

## BEVOLKINGSSAMENSTELLING NOORD-HOLLAND NOORD - 2016



Bron: CBS 2017


## WERKGELEGENHEID 2015 vs 2016

	Banen in 2015	Banen in 2016	Vershil 2015 - 2016
Den Helder	26.868	26.442	-1,6%
Schagen	20.616	20.327	-1,4%
Texel	7.885	7.859	-0,3%
Hollands Kroon	16.331	16.602	1,7%
<b>Kop van Noord-Holland</b>	<b>71.700</b>	<b>71.230</b>	<b>-0,7%</b>
Enkhuizen	8.186	7.896	-3,5%
Hoorn	32.027	32.073	0,1%
Medemblik	18.656	19.019	1,9%
Opmeer	4.540	4.577	0,8%
Drechterland	6.134	6.171	0,6%
Stede Broec	5.529	5.523	-0,1%
Koggenland	7.977	8.091	1,4%
<b>West-Friesland</b>	<b>83.049</b>	<b>83.350</b>	<b>0,4%</b>
Alkmaar	56.456	57.115	1,2%
Heerhugowaard	21.809	21.670	-0,6%
Langedijk	8.465	8.518	0,6%
Bergen (NH)	10.147	10.548	4,0%
Castricum	10.278	10.335	0,6%
Heiloo	6.552	6.621	1,1%
<b>Noord-Kennemerland</b>	<b>113.707</b>	<b>114.807</b>	<b>1,0%</b>
<b>Noord-Holland Noord</b>	<b>268.456</b>	<b>269.387</b>	<b>0,3%</b>

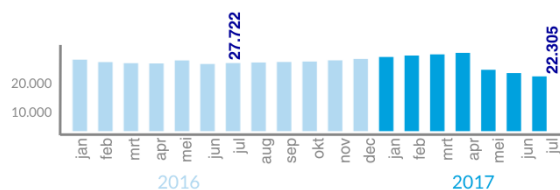
Bron: LISA 2017

Cijfers over 2017 - inclusief de gemeente Uitgeest - worden verwacht in april 2018

## WERKZOEKENDEN IN NOORD-HOLLAND NOORD



per juli 2017	ten opzichte van juli 2016
1.552 jongeren	- 42%
854 jongeren zonder SK	- 34%
10.356 vijftigplussers	- 10%



# WW

11.929

WW uitkeringen per juli 2017 in NHN

- 13%

ten opzichte van juli 2016

- 13%

2.688  
WW uitkeringen

- 13%

3.990  
WW uitkeringen

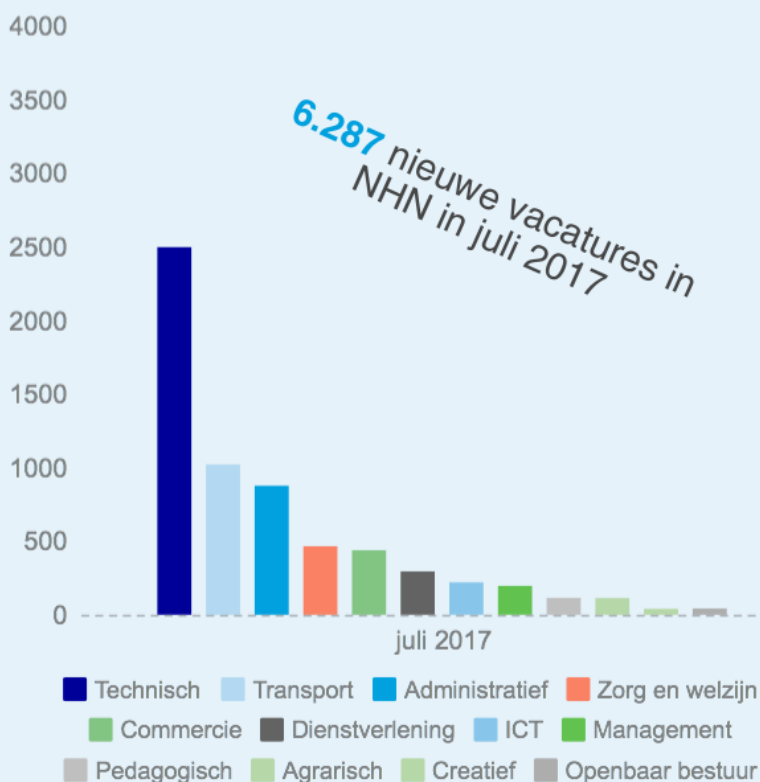
- 13%

5.251  
WW uitkeringen

364.422

- 16%

## NIEUW GEPUBLICEEERDE ONLINE VACATURES



Bron: UWV juli 2017

Bron: UWV juli 2017