


A man in a dark suit, white shirt, and striped tie is sitting at a desk. He is covering his eyes with his right hand, looking down with a somber expression. In front of him is a white laptop. The background is a plain, light-colored wall.

**16.153 respondententen,  
dat is nog eens  
een steekproef**

Je bereikt 't met **NOA**  
Nationaal Onderzoek Arbeidsmarkt



## Colofon

### Stichting NOA 2008

Het NOA 2008 is een uitgave van Stichting NOA.


Het staat u vrij om de informatie uit deze uitgave te gebruiken voor publicatiedoeleinden, mits voorzien van een duidelijk leesbare bronvermelding. Bij twijfel kunt u contact opnemen met de Stichting NOA. Er is ook een digitale versie van deze brochure beschikbaar op [www.noa-onderzoek.nl](http://www.noa-onderzoek.nl).

#### **Uitgever:**

Secretariaat: Stichting NOA  
p/a Media Craft  
Adres: Postbus 632  
1250 AP Laren  
Telefoon: 035 – 642 17 16  
Fax: 035 – 642 32 97  
Internet: [www.noa-onderzoek.nl](http://www.noa-onderzoek.nl)  
Email: [info@noa-onderzoek.nl](mailto:info@noa-onderzoek.nl)

#### **Concept, copy, vormgeving en druk:**

[m/v] communicatie b.v.  
Adres: Postbus 87  
3800 AB Amersfoort  
Internet: [www.mvcommunicatie.nl](http://www.mvcommunicatie.nl)



## Inhoudsopgave

Voorwoord		pagina 4
Verder professionaliseren		pagina 6
Tabellen:		
- Profiel van de markt	(tabel 1 t/m 13)	pagina 7 t/m 17
- Media: Totale populatie	(tabel 14 t/m 19)	pagina 18 t/m 25
Werkzamen	(tabel 20 t/m 25)	pagina 26 t/m 33
Studerenden	(tabel 26 t/m 31)	pagina 34 t/m 42
Onderzoeksverantwoording NOA 2008		pagina 44
Participanten		pagina 47

# Voorwoord

Wat lezen potentiële werknemers? En hoe oriënteren ze zich op een nieuwe baan? U komt het te weten via het Nationaal Onderzoek Arbeidsmarkt (NOA)!

NOA 2008 is de nieuwste uitgave van dit unieke onderzoek dat werkgevers en hun communicatieadviesbureaus relevante informatie levert voor het nemen van beslissingen over de communicatie op de arbeidsmarkt. Hoe oriënteert de potentiële doelgroep zich op de arbeidsmarkt? Welke media gebruiken ze daarvoor? Wat vinden ze belangrijk bij het kiezen van een nieuwe functie? Het geven van inzicht in deze en andere vragen over de arbeidsmarkt en het gedrag van (potentiële) werknemers is het belangrijkste doel van de Stichting NOA.

Er zijn in de markt meer onderzoeken in omloop die het terrein van de arbeidsmarkt in kaart trachten te brengen. Maar wat is er nu zo bijzonder aan NOA? NOA is het enige onderzoek in Nederland dat als currency gebruikt kan worden in de mediaplanning voor arbeidsmarktcommunicatie. Het levert bereikcijfers voor dagbladen, tijdschriften, vakbladen, internetsites, jaarboeken en evenementen/beurzen in combinatie met alle doelgroepgegevens. Op basis daarvan kunnen adverteerders en bureaus betere beslissingen nemen over welke media ze moeten inschakelen om hun doelgroepen effectief te bereiken. De 13 belangrijkste media-exploitanten op het gebied van arbeidsmarktcommunicatie, in samenwerking met de VEA vakgroep Arbeidsmarktcommunicatie, hebben hun krachten gebundeld om u te voorzien van alle relevante informatie.


NOA 2008 gaat een stap verder dan het onderzoek in 2006. Zo is de populatie uitgebreid van personen van 18 tot 55 jaar naar personen van 18 tot 60 jaar. Gezien de ontwikkelingen in de arbeidsmarkt geeft dit onderzoek een goede beschrijving van alle relevante segmenten van de Nederlandse beroepsbevolking. Maar we gaan nog verder: vanaf het voorjaar 2008 heeft het onderzoek een semi-continu karakter gekregen; in plaats van elke twee jaar zal het onderzoek nu elk jaar gepubliceerd worden. Het veldwerk zal elk voor- en najaar uitgevoerd worden. Dit garandeert een actuele stand van zaken in deze snel veranderende markt.

In deze brochure vindt u de overkoepelende resultaten van het nieuwste NOA (maart t/m juli 2008). U kunt daarin de algemene beschrijving van de arbeidsmarkt vinden, samen met de gegevens over het bereik van media in een aantal doelgroepen. Dit is slechts het tipje van de sluier. De grootste kracht van dit onderzoek ligt in de mogelijkheid om antwoorden te geven op de specifieke vragen van adverteerders en hun bureaus. Voor elke gewenste doelgroep en elk communicatieprobleem van een individuele werkgever kan een analyse gemaakt worden. Media-exploitanten, participanten van de Stichting NOA en de meewerkende arbeidsmarkt bureaus kunnen u daarbij helpen.

De gegevens van NOA 2008 zijn tevens beschikbaar gesteld voor bureaus en adverteerders. Hoe u over deze gegevens kunt beschikken en voor meer informatie over NOA zie [www.noa-onderzoek.nl](http://www.noa-onderzoek.nl). Wij wensen u veel succes met het gebruik van dit waardevolle onderzoek!

**Dr. Irena Petric**

*Voorzitter NOA*



Oriëntatie op de arbeidsmarkt  
gebeurt voor 71% via printmedia  
en voor 65% via internet.

# Verder professionaliseren

Beste lezer,

Als Vakgroep Arbeidsmarktcommunicatie van de VEA, Vereniging van Communicatieadviesbureaus, zijn we vanaf het eerste moment bij NOA betrokken. Om een effectieve arbeidsmarktaanpak te ontwikkelen, is het belangrijk om voldoende kennis te hebben van wat werknemers beweegt op de arbeidsmarkt en hoe zij zich oriënteren. Onafhankelijk en gedegen arbeidsmarktonderzoek als het NOA draagt bij aan het leggen van een goed fundament voor het recruitment- en retentiebeleid van organisaties.

Daarbij gaat het niet alleen om het kunnen bereiken en 'beraken' van actief werkzoekenden, maar juist ook om de grote groep latent zoekenden. Zeker in tijden waar bepaalde doelgroeppersonen schaars zijn, neemt de noodzaak om juist ook de latent zoekenden te bereiken toe. Jobbranding alleen is dan onvoldoende effectief. Immers, daarmee worden vooral de actief zoekenden aangesproken. Employer-branding helpt in zo'n geval om een sterk, onderscheidend en aantrekkelijk merk te maken van de werkgever. Met de top-of-mind positie die daarmee wordt opgebouwd neemt de succeskans van jobbranding, nu en in de toekomst, toe en versterken beide strategieën elkaar.

Zijn voor jobbranding de actieve oriëntatiemediën erg belangrijk, voor employerbranding is ook het normale mediagebruik belangrijk. Binnen het NOA-onderzoek zijn zowel de actief als latent zoekenden ondervraagd. Voor ons, als specialisten in arbeidsmarktcommunicatie, zijn de gegevens uit het onderzoek derhalve zeer waardevol. Daarmee levert het NOA een belangrijk instrument voor de verdere professionalisering van ons vak.

In dit rapport treft u de belangrijkste onderzoeksresultaten aan. Het geeft u alvast een goede indruk van wat werknemers beweegt op de arbeidsmarkt en hoe zij zich oriënteren. Afgestemd op uw specifieke vraagstelling en doelgroep kunt u daarnaast maatwerkanalyses laten maken. Wij weten uit ervaring hoe inspirerend dat kan zijn in het opzetten en uitbouwen van werkgeversmerken op de arbeidsmarkt.

Wij wensen u veel leesplezier!

Met vriendelijke groet,

**Kitty Schieck**

*Voorzitter VEA Vakgroep Arbeidsmarktcommunicatie*



# Profiel van de markt

## Werkzame beroepsbevolking: geslacht, leeftijd en opleiding

	Alten werkzaam	Functie																		
		Alg. directie/ managem.	Algemeen bestuur	Algemeen beleid	Admin/ financieel	Productie/ bouw	Logistiek/ inkoop	Marketing/ sales	Techniek	Automat./ ICT	Juridisch	Personeel/ HRM	Medisch/ zorg/ welzijn	Onderwijs/ R&D	Advies/ consultancy	Facilitaire dienstverlening	Kwaliteit/ arbo/ milieu	Politie/ beveilig./ defensie	Horeca/ detailhandel	
Steekproef	11.916	324	61	286	1.797	467	676	901	633	1.072	238	236	1.590	1.097	344	455	106	242	677	
Populatie x 1.000	6.080	130	34	102	927	308	414	406	384	504	59	103	884	393	128	282	50	149	426	
<b>Geslacht</b>																				
man	52.1	68.8	68.1	61.8	32.3	84.6	77.8	54.3	92.2	86.8	46.7	34.6	18.7	47.1	60.7	39.8	69.5	79.3	34.0	
vrouw	47.9	31.2	31.9	38.2	67.7	15.4	22.2	45.7	7.8	13.2	53.3	65.4	81.3	52.9	39.3	60.2	30.5	20.7	66.0	
<b>Leeftijd</b>																				
18 - 24	5.4	3.0	15.3	4.5	5.5	4.3	2.9	4.9	3.7	3.5	8.1	3.1	8.1	3.8	2.0	3.9	4.8	4.0	14.0	
25 - 34	22.7	12.8	16.9	23.1	23.8	18.2	18.0	33.3	19.6	28.2	36.9	29.2	22.1	28.9	41.0	11.4	20.7	12.4	22.3	
35 - 44	32.8	34.2	24.3	33.3	34.7	32.4	34.1	35.3	32.2	36.6	27.2	33.4	31.6	26.7	30.8	28.9	28.8	36.1	33.6	
45 - 60	39.0	50.0	43.5	39.2	36.0	45.1	44.9	26.4	44.5	31.7	27.8	34.3	38.2	40.6	26.1	55.8	45.7	47.4	30.1	
<b>Hoogst voltooide opleiding*</b>																				
hoog	29.2	61.3	40.1	66.4	20.5	7.1	8.7	46.7	18.9	45.7	63.4	59.8	26.5	80.7	63.1	5.7	48.3	9.3	5.4	
midden	43.2	27.9	49.8	24.6	54.9	34.8	36.8	40.1	55.9	45.2	32.8	29.1	54.0	14.7	29.7	33.1	40.1	56.7	44.3	
laag	27.6	10.8	10.1	9.0	24.6	58.2	54.5	13.2	25.2	9.1	3.9	11.0	19.4	4.6	7.2	61.2	11.6	34.0	50.3	

\* hoog = HBO/WO  
 midden = HAVO/  
 VWO/MBO  
 laag = MAVO/  
 VMBO/VBO en  
 lager onderwijs



## Werkzame beroepsbevolking: werkzame uren en functieniveau

	Alten werkzaam	Functie																		
		Alg. directie/ managem.	Algemeen bestuur	Algemeen beleid	Admin/ financieel	Productie/ bouw	Logistiek/ inkoop	Marketing/ sales	Techniek	Automat./ ICT	Juridisch	Personeel/ HRM	Medisch/ zorg/ welzijn	Onderwijs/ R&D	Advies/ consultancy	Facilitaire dienstverlening	Kwaliteit/ arbo/ milieu	Politie/ beveilig./ defensie	Horeca/ detailhandel	
Steekproef	11.916	324	61	286	1.797	467	676	901	633	1.072	238	236	1.590	1.097	344	455	106	242	677	
Populatie x 1.000	6.080	130	34	102	927	308	414	406	384	504	59	103	884	393	128	282	50	149	426	
<b>Aantal uren werkzaam</b>																				
tot 12 uur	4.0	1.8	-	1.6	2.1	2.0	3.2	2.3	0.3	0.8	0.4	0.3	6.4	3.2	2.1	13.3	-	-	8.6	
12 - 24 uur	14.8	1.7	7.4	4.6	16.5	7.0	11.2	8.1	2.3	3.5	8.3	6.1	29.6	14.3	6.2	28.6	6.5	5.6	26.3	
24 - 32 uur	12.7	7.6	26.2	9.5	18.8	4.7	6.2	8.6	2.4	4.3	12.6	20.3	23.7	10.8	8.5	12.0	8.4	3.1	19.2	
32 uur per week of meer	68.5	88.9	66.4	84.4	62.7	86.3	79.3	81.0	95.0	91.4	78.7	73.3	40.2	71.7	83.2	46.2	85.1	91.3	45.9	
<b>Functieniveau</b>																				
hoger kader/ management/ directie	6.4	66.5	33.2	12.1	4.7	2.0	2.5	10.4	4.0	5.9	10.7	17.0	2.2	8.1	7.3	2.1	13.0	2.5	3.5	
midden kader/ bestuur/beleid/ staf/advies/ onderzoek	35.3	28.7	48.7	76.0	36.1	14.8	27.6	52.1	37.1	49.3	47.1	61.4	27.8	45.9	64.1	18.1	61.5	36.0	21.7	
lager kader/ uitvoerend	46.9	2.1	15.3	7.5	52.1	72.4	57.2	29.7	49.7	38.1	33.5	19.6	55.6	23.8	21.9	68.5	23.2	49.8	59.2	



## Werkzame beroepsbevolking: branche en zoekgedrag

	Functie																			
	Allen werkzaam	Alg. directie/ managem.	Algemeen bestuur	Algemeen beleid	Admin/ financieel	Productie/ bouw	Logistiek/ inkoop	Marketing/ sales	Techniek	Automat./ ICT	Juridisch	Personeel/ HRM	Medisch/ zorg/ welzijn	Onderwijs/ R&D	Advies/ consultancy	Facilitaire dienstverlening	Kwaliteit/ arbo/ milieu	Politie/ beveilig./ defensie	Horeca/ detailhandel	
Steekproef	11.916	324	61	286	1.797	467	676	901	633	1.072	238	236	1.590	1.097	344	455	106	242	677	
Populatie x 1.000	6.080	130	34	102	927	308	414	406	384	504	59	103	884	393	128	282	50	149	426	
<b>Branche</b>																				
productie/ industrie	18.6	16.6	10.4	6.0	15.4	85.0	19.8	19.4	70.9	10.7	5.6	19.7	0.5	8.3	4.9	14.9	44.3	1.0	0.4	
handel/ distributie	18.3	14.2	21.8	3.6	14.6	6.3	60.4	20.5	6.9	7.4	0.4	7.4	0.4	2.2	3.6	14.2	4.4	1.4	94.1	
overheid/ not for profit	37.6	38.0	51.5	72.6	31.9	3.5	10.1	12.1	8.2	22.9	41.6	33.0	93.6	79.9	21.1	43.7	30.2	79.4	2.7	
dienstverlening	25.5	31.3	16.3	17.8	38.1	5.2	9.6	47.9	14.0	59.0	52.3	39.9	5.6	9.6	70.4	27.3	21.1	18.2	2.8	
<b>Zoekgedrag naar andere baan</b>																				
actief	9.5	12.0	5.9	9.5	11.2	7.9	9.2	13.3	6.4	6.4	11.1	12.1	7.9	10.1	14.5	11.5	6.2	6.1	9.9	
latent	63.9	60.7	70.8	64.7	62.3	64.7	59.7	68.8	63.1	76.0	67.3	69.7	63.3	61.4	67.2	58.0	71.1	54.2	64.4	
niet op zoek	26.7	27.3	23.2	25.7	26.4	27.4	31.0	17.9	30.5	17.6	21.7	18.2	28.8	28.5	18.2	30.5	22.7	39.7	25.6	



## Werkzame beroepsbevolking: bronnen voor het oriënteren op andere baan of werkgever

	Functie																			
	Allen werkzaam	Alg. directie/ managem.	Algemeen bestuur	Algemeen beleid	Admin/ financieel	Productie/ bouw	Logistiek/ inkoop	Marketing/ sales	Techniek	Automat./ ICT	Juridisch	Personeel/ HRM	Medisch/ zorg/ welzijn	Onderwijs/ R&D	Advies/ consultancy	Facilitaire dienstverlening	Kwaliteit/ arbo/ milieu	Politie/ beveilig./ defensie	Horeca/ detailhandel	
Steekproef	11.916	324	61	286	1.797	467	676	901	633	1.072	238	236	1.590	1.097	344	455	106	242	677	
Populatie x 1.000	6.080	130	34	102	927	308	414	406	384	504	59	103	884	393	128	282	50	149	426	
<b>Oriëntatiebron</b>																				
via printmedia	71.0	71.6	81.3	78.7	78.0	63.8	67.6	76.2	69.1	62.5	59.9	69.4	72.9	75.3	70.8	72.1	78.6	59.3	70.1	
via internet	65.2	68.8	57.3	76.5	74.2	46.5	53.6	77.6	63.9	79.9	70.0	78.3	62.0	71.8	79.4	46.4	74.6	59.6	53.6	
via carriërböeken, carriëregidsen en/of agenda's	0.7	0.5	0.8	2.2	0.9	0.2	0.3	0.7	0.5	0.8	3.8	1.7	-	1.5	1.0	0.4	-	1.3	0.7	
via carriërböezzen, carriërdagen en/of evenementen	2.8	3.5	3.9	4.2	2.7	2.6	2.6	3.0	3.4	5.1	4.8	6.0	1.3	3.9	4.9	2.4	2.3	1.8	0.9	
via uitzendbureau, detachingsbureau, werving & selectiebureau	13.1	11.4	9.0	7.8	18.3	12.5	17.0	17.8	12.5	9.6	9.8	18.6	8.6	8.3	15.1	16.2	11.8	9.7	12.2	
via persoonlijke contacten/netwerk	52.5	65.6	51.1	64.0	49.4	42.6	40.7	66.4	48.1	61.6	51.9	64.2	52.3	67.4	74.5	44.2	55.0	46.3	44.3	
op andere wijze	10.4	5.1	8.4	6.3	8.0	12.6	10.1	7.6	12.2	8.8	5.7	5.8	14.2	11.2	10.1	13.6	13.0	8.3	10.0	
geen van deze	12.6	11.7	10.9	9.3	9.8	18.9	17.3	7.2	14.3	10.0	16.0	12.6	11.6	8.6	3.8	14.7	8.0	21.9	15.2	
<b>Printmedia uitgesplitst</b>																				
landelijke dagbladen	29.2	49.6	41.1	50.8	25.8	15.3	20.2	42.3	28.1	33.8	36.2	37.3	25.3	45.6	44.4	19.0	42.4	29.6	21.1	
regionale dagbladen	49.9	38.3	37.0	39.8	60.5	47.7	51.5	46.9	52.9	39.7	32.8	44.8	55.2	45.5	42.7	49.9	51.2	37.0	52.0	
gratis dagbladen	20.6	9.7	19.7	14.4	25.9	19.0	19.5	18.1	17.8	19.3	14.0	18.0	21.0	15.0	14.8	28.8	21.5	22.2	24.0	
vakbladen, loopbaan-, carriërböezzen en tijdschriften	13.7	15.9	14.3	31.9	11.5	6.9	6.5	22.1	11.8	21.8	27.8	19.9	12.4	20.3	29.0	6.2	23.9	10.2	7.4	
huis-aan-huisbladen	24.1	11.3	30.0	11.2	31.7	25.2	31.3	19.7	19.3	13.8	9.4	19.8	28.4	12.5	13.5	34.3	18.4	19.5	27.9	
<b>Internet uitgesplitst</b>																				
vacature-, carriëre-, arbeidsmarkt- of vaksites	48.5	54.0	39.8	59.6	55.5	30.9	38.1	62.1	44.5	66.3	53.5	68.4	42.0	57.2	65.7	29.5	58.3	43.3	38.0	
sites van specifieke bedrijven of overheden	32.9	25.1	31.0	50.9	35.9	18.1	20.1	43.8	34.9	44.5	45.2	46.6	33.5	40.2	52.5	17.6	44.0	31.1	19.5	
plaatsen van profiel/CV op een vacaturesite	26.0	28.0	19.5	31.1	32.2	20.2	22.1	37.9	24.8	45.3	25.6	36.9	14.5	25.0	40.8	15.7	28.4	20.1	16.5	
e-mailservice vacaturesite	20.8	21.5	13.0	24.8	27.7	14.2	15.5	34.8	17.2	30.9	22.4	33.0	13.2	22.7	32.7	13.0	26.0	11.9	13.5	
zoekmachines, portals, verzamelsites, (MSN, vacature.Overzicht.nl, etc.)	14.1	12.0	20.0	13.2	16.3	10.1	9.2	15.4	12.8	20.3	14.8	16.5	12.8	15.1	16.4	11.7	13.5	10.9	13.6	
banengedeelte van een dagbladsite	11.3	9.6	9.1	15.4	14.3	9.7	7.4	14.9	8.8	14.8	7.0	18.9	9.6	15.0	15.0	7.5	8.8	8.9	7.4	
sociale en professionele netwerksites/communities	5.0	7.1	8.4	6.6	3.5	2.5	1.9	12.3	3.0	12.0	7.6	8.6	3.4	6.5	11.0	1.5	5.4	2.4	2.6	
RSS-feeds	1.5	1.5	1.7	3.4	1.2	1.4	0.9	2.1	1.2	4.3	2.7	2.0	0.7	1.5	2.6	0.5	0.8	2.1	1.1	

5

### Werkzame beroepsbevolking: geslacht, leeftijd en opleiding

	Functieniveau			
	Allen werkzaam	hoger kader/ management/ directie	midden kader/ bestuur/beleid/staf/ advies/ onderzoek	lager kader/ uitvoerend
Steekproef	11.916	1.021	4.581	4.922
Populatie x 1.000	6.080	392	2.149	2.851
<b>Geslacht</b>				
man	52.1	74.1	58.1	47.6
vrouw	47.9	25.9	41.9	52.4
<b>Leeftijd</b>				
18 - 24	5.4	2.2	4.9	5.8
25 - 34	22.7	15.5	26.4	21.0
35 - 44	32.8	33.2	32.9	33.4
45 - 60	39.0	49.1	35.8	39.8
<b>Hoogst voltooide opleiding*</b>				
hoog	29.2	71.9	42.4	14.2
midden	43.2	21.3	44.9	45.9
laag	27.6	6.7	12.7	39.9

\* hoog = HBO/WO  
midden = HAVO/  
VWO/MBO  
laag = MAVO/  
VMBO/VBO en  
lager onderwijs

6


### Werkzame beroepsbevolking: werkzame uren en zoekgedrag

	Functieniveau			
	Allen werkzaam	hoger kader/ management/ directie	midden kader/ bestuur/beleid/staf/ advies/ onderzoek	lager kader/ uitvoerend
Steekproef	11.916	1.021	4.581	4.922
Populatie x 1.000	6.080	392	2.149	2.851
<b>Aantal uren werkzaam</b>				
tot 12 uur	4.0	1.2	1.7	4.2
12 - 24 uur	14.8	2.9	9.4	19.0
24 - 32 uur	12.7	5.0	11.3	14.9
32 uur per week of meer	68.5	90.9	77.6	61.9
<b>Zoekgedrag naar andere baan</b>				
actief	9.5	9.6	8.5	10.3
latent	63.9	67.0	67.0	61.9
niet op zoek	26.7	23.4	24.4	27.8



## Werkzame beroepsbevolking: bronnen voor het oriënteren op andere functie of werkgever

	Allen werkzaam	Functieniveau		
		hoger kader/ management/ directie	midden kader/ bestuur/beleid/staf/ advies/onderzoek	lager kader/ uitvoerend
Steekproef	11.916	1.021	4.581	4.922
Populatie x 1.000	6.080	392	2.149	2.851
<b>Oriëntatiebron</b>				
via printmedia	71.0	68.4	72.6	71.6
via internet	65.2	69.2	71.4	62.9
via carrièreboeken, carrièreguides en/of agenda's	0.7	1.0	0.9	0.4
via carrièrebeurzen, carrièredagen en/of evenementen	2.8	2.6	3.3	2.6
via uitzendbureau, detachingsbureau, werving & selectiebureau	13.1	9.4	12.3	14.7
via persoonlijke contacten/netwerk	52.5	66.5	57.7	48.2
op andere wijze	10.4	6.3	8.9	12.0
geen van deze	12.6	12.0	10.3	12.5
<b>Printmedia uitgesplitst</b>				
landelijke dagbladen	29.2	45.2	36.3	23.0
regionale dagbladen	49.9	38.0	48.0	54.2
gratis dagbladen	20.6	11.6	18.4	24.0
vakbladen, loopbaan-, carrièrebladen en tijdschriften	13.7	21.9	19.4	9.2
huis-aan-huisbladen	24.1	10.8	17.9	30.3
<b>Internet uitgesplitst</b>				
vacature-, carrière-, arbeidsmarkt- of vaksites	48.5	53.2	54.8	45.7
sites van specifieke bedrijven of overheden	32.9	33.2	38.6	30.5
plaatsen van profiel/CV op een vacaturesite	26.0	28.0	29.1	24.9
e-mailservice vacaturesite	20.8	20.6	23.3	20.4
zoekmachines, portals, verzamelites, (MSN, vacature.overzicht.nl, etc.)	14.1	11.1	14.5	14.6
banengedeelte van een dagbladsite	11.3	9.8	12.4	11.2
sociale en professionele netwerksites/communities	5.0	9.2	6.8	3.5
RSS-feeds	1.5	1.7	1.8	1.3

A blurred high-speed train, likely a Shinkansen, is shown in motion at a station platform. The train is yellow and white, with its windows reflecting the station lights. The platform is visible in the foreground, with a tactile paving strip and white dashed lines. The background shows the station's structure and lights.

Gemiddeld reist men in 25 minuten naar het werk. Er is bereidheid om verder van huis te werken, zolang de reistijd onder de 40 minuten blijft.



## Studerenden: geslacht en hoogst genoten opleiding

	Studerenden	Plannen na afstuderen					
		werken, al een baan	werken, nog geen baan	trainee, al gevonden	trainee, nog niet gevonden	niet werken/ niet studeren	weet nog niet
Steekproef	2.729	449	1.560	32	202	61	425
Populatie x 1.000	179	42	92	2	6	3	34
<b>Geslacht</b>							
man	40.4	45.2	36.6	47.2	52.7	41.3	42.6
vrouw	59.6	54.8	63.4	52.8	47.3	58.7	57.4
<b>Huidige opleiding</b>							
WO	17.9	7.6	21.3	27.4	58.6	24.4	13.7
HBO	30.4	21.6	35.9	34.7	33.5	36.5	25.1
MBO	51.7	70.7	42.9	37.8	7.9	39.1	61.2
<b>WO uitgesplitst</b>							
techniek	2.8	1.2	3.4	2.4	10.9	4.4	1.8
economie	3.5	1.7	3.6	5.2	24.8	7.6	1.6
recht	1.8	0.7	2.3	6.9	4.1	2.8	1.0
gezondheid	3.1	1.3	4.4	1.9	3.3	4.6	1.8
gedrag en maatschappij	4.7	1.9	5.3	9.7	10.2	3.9	5.5
taal en cultuur	1.9	0.9	2.1	1.3	5.3	1.1	2.0
<b>HBO uitgesplitst</b>							
techniek	4.6	3.7	4.8	6.3	9.6	6.7	4.0
economie	8.9	4.3	9.8	16.2	16.7	18.5	9.4
gezondheid, gedrag & maatschappij	7.6	7.5	8.8	12.3	4.3	7.1	4.8
onderwijs, taal & cultuur	9.4	6.0	12.5	-	2.9	4.2	6.9
<b>MBO uitgesplitst</b>							
techniek	17.2	26.6	12.4	28.7	-	9.7	21.3
dienstverlening & gezondheidszorg	18.5	28.2	17.6	9.1	7.9	15.8	10.9
economie	16.1	15.9	12.8	-	-	13.6	28.9



## Studerenden: bronnen voor het oriënteren op een andere functie of werkgever

	Studerenden	Plannen na afstuderen					
		werken, al een baan	werken, nog geen baan	trainee, al gevonden	trainee, nog niet gevonden	niet werken/ niet studeren	weet nog niet
Steekproef	2.729	449	1.560	32	202	61	425
Populatie x 1.000	179	42	92	2	6	3	34
<b>Oriëntatiebron</b>							
via printmedia	75.4	63.2	80.3	54.8	82.6	79.9	76.7
via internet	81.1	72.4	85.4	81.4	95.8	78.0	78.0
via carriëreboeken, carriëregidsen en/of agenda's	8.8	4.7	8.4	8.1	28.1	9.0	11.7
via carriërebeurzen, carriëredagen en/of evenementen	12.5	6.4	13.3	14.0	37.6	13.6	13.5
via uitzendbureau, detachingsbureau, werving & selectiebureau	20.9	15.2	22.3	10.1	26.5	34.3	22.9
via persoonlijke contacten/netwerk	76.5	75.4	77.2	62.5	85.2	79.5	74.6
op andere wijze	19.0	18.4	18.5	29.2	21.2	18.4	20.3
geen van deze	5.3	5.2	5.0	-	0.3	-	7.9
<b>Printmedia uitgesplitst</b>							
landelijke dagbladen	34.6	23.5	37.2	21.1	47.2	48.5	38.6
regionale dagbladen	47.9	39.7	54.8	36.5	39.7	25.7	43.5
gratis dagbladen	30.0	23.7	31.4	20.4	26.6	30.1	34.7
vakbladen, loopbaan-, carriërebladen en tijdschriften	34.6	24.1	36.5	22.6	56.7	36.6	39.1
huis-aan-huisbladen	20.4	18.0	21.6	2.2	11.1	4.9	23.9
<b>Internet uitgesplitst</b>							
vacature-, carriëre-, arbeidsmarkt- of vaksites	62.4	53.3	67.4	53.5	79.9	64.6	57.5
sites van specifieke bedrijven of overheden	49.4	36.3	53.1	55.8	77.9	57.1	50.1
plaatsen van profiel/CV op een vacaturesite	29.2	14.5	34.9	15.3	50.0	22.6	29.8
e-mailservice vacaturesite	18.2	11.4	21.3	6.1	24.1	6.9	18.8
zoekmachines, portals, verzamelites, (MSN, vacature.overzicht.nl, etc.)	23.8	19.2	24.4	28.6	25.0	17.8	28.2
banengedeelte van een dagbladsite	12.0	5.3	13.5	17.2	13.5	6.9	16.3
sociale en professionele netwerksites/communities	6.6	2.7	7.1	6.6	11.4	6.9	9.5
RSS-feeds	1.5	0.2	1.5	-	0.6	0.5	3.3

10

## Studerenden: geslacht en leeftijd

	Studierichting																	
	Studerenden	WO							HBO					MBO				
		totaal	techniek	economie	recht	gezondheid	gedrag & maatsch.	taal & cultuur	totaal	techniek	economie	gezondheid & gedrag	onderwijs & taal	totaal	techniek	dienstverl. & gezondheid	economie	
Steekproef	2.729	1.377	322	312	308	148	149	138	860	292	306	151	111	492	187	145	160	
Populatie x 1.000	179	32	5	6	3	6	8	3	54	8	16	14	17	92	31	33	29	
<b>Geslacht</b>																		
man	40.4	43.0	73.9	64.2	39.1	24.0	30.5	23.4	42.5	81.9	62.6	21.7	21.3	38.3	72.5	17.1	26.2	
vrouw	59.6	57.0	26.1	35.8	60.9	76.0	69.5	76.6	57.5	18.1	37.4	78.3	78.7	61.7	27.5	82.9	73.8	
<b>Leeftijd</b>																		
18 - 24	84.3	72.0	61.2	74.0	74.4	75.6	75.0	69.2	73.4	68.6	76.0	78.3	69.5	94.9	96.2	95.5	92.8	
25 - 34	13.9	27.5	38.8	25.7	24.5	24.4	25.0	28.0	24.8	31.1	24.0	20.2	26.0	2.8	3.5	1.4	3.8	
35 - 44	1.5	0.2	-	0.4	0.8	-	-	0.7	1.4	0.3	-	1.5	3.1	2.0	0.3	2.3	3.5	
45 - 60	0.3	0.3	-	-	0.3	-	-	2.2	0.4	-	-	-	1.4	0.3	-	0.9	-	

11

## Moment dat studenten gaan solliciteren

	Studierichting																	
	Studerenden	WO							HBO					MBO				
		totaal	techniek	economie	recht	gezondheid	gedrag & maatsch.	taal & cultuur	totaal	techniek	economie	gezondheid & gedrag	onderwijs & taal	totaal	techniek	dienstverl. & gezondheid	economie	
Steekproef	2.729	1.377	322	312	308	148	149	138	860	292	306	151	111	492	187	145	160	
Populatie x 1.000	179	32	5	6	3	6	8	3	54	8	16	14	17	92	31	33	29	
>2 jaar voor afstuderen	1.2	0.5	0.2	0.7	0.8	-	-	2.0	0.7	0.6	1.0	0.5	0.6	1.8	2.0	0.8	2.9	
1-2 jaar voor afstuderen	2.1	1.3	1.6	2.7	1.0	1.0	0.7	0.6	2.7	0.6	1.6	4.3	3.4	2.0	4.2	-	2.0	
1/2-1 jaar voor afstuderen	7.6	8.1	4.0	8.9	10.7	7.6	8.4	10.6	7.1	9.8	6.8	5.7	7.2	7.7	6.8	8.5	7.7	
in het laatste 1/2 jaar voor afstuderen	40.8	45.7	40.9	47.0	42.3	51.2	48.9	36.8	38.5	31.3	30.8	45.4	43.7	40.5	31.4	58.5	29.6	
na het afstuderen	22.2	24.6	26.6	24.9	26.9	19.2	25.2	26.7	27.7	33.1	35.5	22.7	21.7	18.1	17.0	13.9	24.3	



## Voorkeur voor traineeship

Studierenden	Studierichting																
	WO							HBO					MBO				
	totaal	techniek	economie	recht	gezondheid	gedrag & maatsch.	taal & cultuur	totaal	techniek	economie	gezondheid & gedrag	onderwijs & taal	totaal	techniek	dienstverl. & gezondheid	economie	
Steekproef	2.729	1.377	322	312	308	148	149	138	860	292	306	151	111	492	187	145	160
Populatie x 1.000	179	32	5	6	3	6	8	3	54	8	16	14	17	92	31	33	29
ja, specifiek op zoek naar traineeship	3.5	4.7	4.8	8.1	3.4	4.0	3.8	3.2	1.7	2.8	2.7	-	1.4	4.1	5.1	3.6	3.5
eventueel een traineeship maar hoeft niet perse	28.3	51.2	50.1	69.3	47.3	30.5	56.0	44.4	31.1	51.5	48.5	19.1	14.4	18.8	21.9	10.6	24.9
nee, niet specifiek op zoek naar traineeship	68.2	44.1	45.1	22.6	49.2	65.5	40.2	52.4	67.3	45.6	48.8	80.9	84.2	77.1	73.1	85.7	71.5



## Studerenden: bronnen voor het oriënteren op een andere functie of werkgever

	Studierichting																
	WO								HBO					MBO			
	Studerenden	totaal	techniek	economie	recht	gezondheid	gedrag & maatsch.	taal & cultuur	totaal	techniek	economie	gezondheid & gedrag	onderwijs & taal	totaal	techniek	dienstverl. & gezondheid	economie
<b>Steekproef</b>	<b>2.729</b>	<b>1.377</b>	<b>322</b>	<b>312</b>	<b>308</b>	<b>148</b>	<b>149</b>	<b>138</b>	<b>860</b>	<b>292</b>	<b>306</b>	<b>151</b>	<b>111</b>	<b>492</b>	<b>187</b>	<b>145</b>	<b>160</b>
<b>Populatie x 1.000</b>	<b>179</b>	<b>32</b>	<b>5</b>	<b>6</b>	<b>3</b>	<b>6</b>	<b>8</b>	<b>3</b>	<b>54</b>	<b>8</b>	<b>16</b>	<b>14</b>	<b>17</b>	<b>92</b>	<b>31</b>	<b>33</b>	<b>29</b>
<b>Oriëntatiebron</b>																	
via printmedia	75.4	84.4	74.9	84.0	76.4	83.0	92.5	89.1	77.5	72.0	83.3	72.4	78.8	71.1	66.3	73.1	73.9
via internet	81.1	92.3	90.9	90.8	88.2	86.6	99.1	93.3	89.8	89.3	95.9	91.8	82.5	72.1	67.8	76.3	72.0
via carriëreboeken, carriëregidsen en/of agenda's	8.8	23.5	28.4	33.4	34.2	9.2	20.3	19.0	10.6	15.1	19.5	7.0	2.9	2.6	3.0	0.9	4.2
via carriërebeurzen, carriëredagen en/of evenementen	12.5	31.2	36.9	36.7	32.3	20.7	32.4	25.1	14.7	22.7	25.5	8.4	5.8	4.7	4.3	2.5	7.8
via uitzendbureau, detachingsbureau, werving & selectiebureau	20.9	26.3	19.9	25.6	21.5	21.5	34.9	27.8	23.6	28.9	29.4	22.3	16.5	17.6	10.7	12.3	30.9
via persoonlijke contacten/netwerk	76.5	85.0	84.7	83.6	76.3	85.9	88.8	85.7	81.9	78.3	81.0	83.1	83.5	70.4	65.4	77.5	67.5
op andere wijze	19.0	20.8	22.9	30.6	26.5	8.1	20.9	14.3	12.8	23.4	11.7	8.7	12.1	22.0	23.7	22.2	19.9
geen van deze	5.3	0.8	2.3	0.3	2.1	-	-	1.2	3.1	1.8	1.3	3.0	5.6	8.2	10.7	5.2	8.9
<b>Printmedia uitgesplitst</b>																	
landelijke dagbladen	34.6	57.3	51.7	54.1	53.0	45.2	67.5	70.4	37.5	35.6	43.9	29.2	39.1	25.0	22.6	24.3	28.5
regionale dagbladen	47.9	43.0	29.1	38.0	35.3	42.3	56.3	48.9	52.7	42.4	55.7	52.4	55.0	46.9	43.1	49.4	48.0
gratis dagbladen	30.0	29.2	22.1	31.3	24.2	28.4	35.2	26.9	25.9	31.1	30.2	26.6	18.8	32.6	29.4	29.0	40.1
vakbladen, loopbaan-, carriërebladen en tijdschriften	34.6	60.8	53.3	61.7	61.5	60.3	66.8	55.8	38.0	41.9	49.0	36.6	27.0	23.4	20.5	21.6	28.5
huis-aan-huisbladen	20.4	10.0	8.2	6.6	10.7	8.4	14.1	10.8	15.3	8.6	14.3	21.0	14.9	27.0	18.5	33.7	28.4
<b>Internet uitgesplitst</b>																	
vacature-, carriëre-, arbeidsmarkt- of vaksites	62.4	77.0	72.7	76.3	70.4	73.7	83.3	81.2	70.5	68.7	78.2	68.8	65.5	52.6	45.5	55.1	57.4
sites van specifieke bedrijven of overheden	49.4	71.9	76.6	74.1	67.9	55.0	80.9	69.5	56.7	65.3	57.0	62.8	47.3	37.4	33.5	40.9	37.5
plaatsen van profiel/CV op een vacaturesite	29.2	41.1	39.3	47.8	34.8	30.4	47.8	37.8	39.0	44.4	51.6	25.3	35.6	19.3	23.4	12.6	22.7
e-mailservice vacaturesite	18.2	27.5	18.4	24.1	29.5	23.6	38.1	26.2	23.7	19.5	31.3	16.3	24.8	11.7	12.6	8.8	14.1
zoekmachines, portals, verzamelsites, (MSN, vacature.overzicht.nl, etc.)	23.8	25.3	24.5	22.1	19.7	23.6	29.6	29.5	23.8	22.6	30.5	26.9	15.4	23.3	19.4	20.7	30.4
banengedeelte van een dagbladsite	12.0	20.6	16.5	14.3	18.3	15.6	28.2	30.1	12.7	13.1	14.3	8.5	14.5	8.6	4.7	6.3	15.5
sociale en professionele netwerksites/communities	6.6	12.1	10.9	13.1	7.6	3.2	20.5	10.0	8.0	10.1	10.1	6.1	6.6	3.9	6.1	0.5	5.6
RSS-feeds	1.5	1.0	0.9	1.7	2.6	1.0	-	1.2	1.0	2.3	1.9	0.5	-	1.8	2.9	0.8	1.9



# Media

Bereik per gemiddeld nummer: dagbladen

	Totaal	Geslacht		Hoogst voltooide opleiding/ stud: hoogst genoten opl.			Leeftijd			
		man	vrouw	hoog	midden	laag	18-24	25-34	35-44	45+
Steekproef	16.153	7.765	8.388	7.056	5.042	4.052	2.868	3.758	4.066	5.461
Populatie x 1.000	7.383	3.545	3.838	1.934	3.141	2.307	640	1.610	2.294	2.839
<b>Landelijke dagbladen</b>										
AD Dagbladen	11.4	13.2	9.7	10.8	11.6	11.5	10.1	7.4	10.9	14.3
Telegraaf (excl. zondagseditie)	15.9	17.0	14.8	12.3	17.0	17.3	10.6	12.0	16.1	19.0
Telegraaf (incl. zondagseditie)	15.6	16.7	14.6	12.1	16.7	17.0	10.4	11.7	15.8	18.7
Het Financieele Dagblad	1.5	2.1	0.9	3.1	1.1	0.5	0.7	1.5	1.5	1.6
NRC Handelsblad	3.2	4.1	2.4	7.4	2.3	1.0	1.9	2.3	2.9	4.4
nrc.next	2.4	2.8	2.0	4.6	2.0	1.1	3.4	3.0	1.8	2.2
Trouw	1.7	1.9	1.4	3.3	1.3	0.7	1.1	1.3	1.3	2.3
de Volkskrant	6.1	7.3	4.9	12.7	4.6	2.5	4.3	4.0	5.0	8.4
<b>Gratis dagbladen</b>										
DAG	8.0	8.9	7.2	6.7	8.4	8.6	9.9	6.8	7.5	8.7
De Pers	7.7	9.5	6.0	8.0	7.5	7.8	8.3	6.6	6.9	8.8
Metro	15.5	17.5	13.6	12.7	15.6	17.6	20.5	13.5	14.2	16.5
Sp!ts	14.7	17.0	12.7	11.7	15.0	16.9	20.9	12.6	13.3	15.7
<b>Combinatie regionale dagbladen</b>										
NRp Dagbladen	31.1	33.1	29.3	30.0	32.4	30.4	25.1	21.3	29.9	39.1
<b>Zaterdageditie landelijke dagbladen</b>										
zaterdageditie AD Dagbladen	12.9	14.5	11.5	13.5	13.3	11.9	10.5	9.3	12.6	15.9
zaterdageditie De Telegraaf	18.9	19.5	18.2	16.0	20.5	19.0	11.9	14.8	19.5	22.2
zaterdageditie de Volkskrant	8.2	9.6	7.0	17.7	6.3	2.8	5.8	5.9	7.3	10.8
donderdageditie Het Financieele Dagblad	1.6	2.3	0.9	3.4	1.2	0.5	0.6	1.4	1.8	1.7
zaterdageditie NRC Handelsblad	4.3	5.3	3.4	10.3	2.9	1.1	2.2	3.4	3.8	5.6
zaterdageditie Trouw	1.8	2.2	1.5	3.7	1.4	0.7	1.0	1.4	1.6	2.4
<b>Zaterdageditie regionale dagbladen</b>										
zaterdageditie NRp Dagbladen	34.2	36.2	32.4	34.9	35.9	31.3	25.9	25.5	34.3	40.9



## Bereik per gemiddeld nummer: tijdschriften

	Geslacht			Hoogst voltooide opleiding/ stud: hoogst genoten opl.			Leeftijd			
	Totaal	man	vrouw	hoog	midden	laag	18-24	25-34	35-44	45+
<b>Steekproef</b>	<b>16.153</b>	<b>7.765</b>	<b>8.388</b>	<b>7.056</b>	<b>5.042</b>	<b>4.052</b>	<b>2.868</b>	<b>3.758</b>	<b>4.066</b>	<b>5.461</b>
<b>Populatie x 1.000</b>	<b>7.383</b>	<b>3.545</b>	<b>3.838</b>	<b>1.934</b>	<b>3.141</b>	<b>2.307</b>	<b>640</b>	<b>1.610</b>	<b>2.294</b>	<b>2.839</b>
AccountancyNieuws	0.3	0.3	0.2	0.6	0.2	0.1	0.3	0.4	0.3	0.2
Accountant Adviseur (*)	0.1	0.1	0.1	0.2	0.1	0.1	-	0.2	0.1	0.1
Adformatie	1.3	1.4	1.1	2.7	1.0	0.3	0.7	1.7	1.4	1.0
Advocatenblad	0.4	0.3	0.4	0.7	0.3	0.1	0.3	0.5	0.3	0.3
AssurantieMagazine (AM)	0.8	1.2	0.5	1.2	1.0	0.2	0.2	0.9	1.1	0.7
Automatisering Gids	1.8	3.2	0.5	3.6	1.7	0.4	0.7	1.6	2.1	2.0
Binnenlands Bestuur	1.4	1.9	1.0	3.6	0.9	0.4	0.4	1.3	1.1	2.0
Bouwwereld	0.7	1.0	0.4	0.9	0.7	0.4	0.5	0.8	0.6	0.7
C2W/C2W Life Sciences (*)	0.2	0.4	0.1	0.7	0.1	-	0.1	0.6	0.2	0.1
Carp	2.7	2.8	2.5	7.6	1.2	0.5	1.2	5.9	3.2	0.7
Cobouw	0.5	0.7	0.2	0.7	0.5	0.2	0.2	0.4	0.5	0.5
Computable	2.6	4.6	0.8	5.6	2.1	0.9	0.9	2.3	3.1	2.9
ControllersMagazine (*)	0.3	0.3	0.2	0.8	0.1	-	0.1	0.4	0.3	0.2
de Accountant	0.3	0.4	0.3	0.9	0.2	0.1	0.5	0.5	0.3	0.2
De Ingenieur	0.8	1.3	0.4	2.0	0.5	0.2	1.0	1.2	0.7	0.6
De Technologiekrant (*)	0.3	0.4	0.1	0.6	0.3	0.1	0.1	0.4	0.3	0.3
Distrifood	1.0	1.2	0.9	0.8	1.3	0.9	0.8	0.9	1.3	1.0
Elsevier	4.7	5.7	3.8	7.7	4.4	2.6	4.0	4.3	4.3	5.4
FEM Business	0.6	0.9	0.4	1.3	0.5	0.2	0.4	0.5	0.6	0.8
Fiscaal Advies	0.8	1.0	0.5	1.3	0.7	0.4	0.5	0.6	0.6	1.1
GWW krant (voorheen Aanbestedingskrant) (*)	0.3	0.5	0.1	0.4	0.3	0.2	-	0.2	0.3	0.4
Gids voor Personeelsmanagement	0.5	0.5	0.5	1.2	0.3	0.2	0.1	0.4	0.5	0.6
Het Verzekeringsblad (VB) (*)	0.4	0.4	0.3	0.5	0.4	0.2	0.1	0.4	0.5	0.3
IT executive (*)	0.4	0.7	0.2	0.8	0.4	0.1	0.1	0.6	0.5	0.4
Intermediair	7.4	9.0	6.0	20.9	3.7	1.2	3.8	12.3	9.4	3.9
IntermediairPW	0.6	0.6	0.7	1.6	0.4	0.1	0.3	0.8	0.6	0.6
Management Team	2.9	4.0	1.8	6.8	2.1	0.6	0.5	2.4	3.5	3.2
Management, Control en Accounting (*)	0.2	0.2	0.1	0.4	0.1	0.1	0.1	0.2	0.1	0.2
Maritiem Nederland (*)	0.4	0.6	0.2	0.5	0.3	0.3	0.2	0.2	0.3	0.5
MarketingTribune	0.4	0.5	0.4	1.0	0.3	0.1	0.2	0.6	0.6	0.2
Medisch Contact	0.6	0.5	0.6	1.2	0.4	0.2	0.5	0.6	0.5	0.6
Memory Magazine	0.7	0.8	0.6	1.8	0.4	0.2	2.6	1.4	0.2	0.2
Misset Horeca	0.6	0.8	0.4	0.6	0.7	0.4	0.5	0.6	0.6	0.6
Natuurwetenschap & Techniek	0.8	1.1	0.6	1.5	0.8	0.3	0.6	0.7	0.7	1.0
Nederlands Juristenblad	0.2	0.3	0.2	0.5	0.2	-	0.2	0.2	0.2	0.3
Nobiles Magazine	0.5	0.5	0.6	1.3	0.4	0.1	2.2	1.0	0.2	0.2
Nursing	1.6	1.0	2.2	1.8	2.3	0.6	2.3	1.3	1.5	1.7
P&O Actueel	0.8	0.9	0.7	1.7	0.7	0.3	0.2	0.7	0.9	1.0
Personeelbeleid	0.5	0.5	0.6	1.2	0.4	0.2	0.2	0.5	0.5	0.7
Sum	0.6	0.6	0.6	1.2	0.6	0.1	2.4	0.9	0.3	0.2
Technisch Weekblad	1.1	1.9	0.3	2.5	0.7	0.3	0.9	1.8	0.9	0.8
Technol	0.4	0.5	0.2	0.5	0.4	0.2	0.9	0.5	0.2	0.3
VakstudieNieuws (*)	0.2	0.2	0.1	0.4	0.1	0.1	0.1	0.2	0.2	0.2
Volkskrant Banen	4.1	4.0	4.3	10.1	2.6	1.2	4.2	6.0	3.8	3.3
<b>Combinaties tijdschriften</b>										
Intermediair + Computable	9.3	12.3	6.5	24.3	5.4	2.0	4.5	13.6	11.2	6.4
Intermediair + IntermediairPW	7.8	9.3	6.3	21.7	3.9	1.3	4.0	12.6	9.6	4.3
Intermediair + Management Team	9.2	11.5	7.2	24.6	5.3	1.7	4.2	13.5	11.2	6.4

(\*) steekproef kleiner dan 75

57% van de  
bijna afgestudeerden die  
willen gaan werken,  
zoekt nog een baan.





## Gemiddeld maandbereik internetsites

	Totaal	Geslacht		Hoogst voltooide opleiding/ stud: hoogst genoten opl.			Leeftijd			
		man	vrouw	hoog	midden	laag	18-24	25-34	35-44	45+
<b>Steekproef</b>	<b>16.153</b>	<b>7.765</b>	<b>8.388</b>	<b>7.056</b>	<b>5.042</b>	<b>4.052</b>	<b>2.868</b>	<b>3.758</b>	<b>4.066</b>	<b>5.461</b>
<b>Populatie x 1.000</b>	<b>7.383</b>	<b>3.545</b>	<b>3.838</b>	<b>1.934</b>	<b>3.141</b>	<b>2.307</b>	<b>640</b>	<b>1.610</b>	<b>2.294</b>	<b>2.839</b>
www.accountantscongres.nl (*)	-	-	-	0.1	-	-	0.1	-	-	-
www.banenklimburg.nl (*)	0.4	0.4	0.3	0.6	0.4	0.2	0.4	0.4	0.3	0.4
www.bankenverzekeringscongres.nl (*)	-	0.1	-	0.1	-	-	-	-	0.1	-
www.betabanen.nl (*)	0.3	0.4	0.2	0.6	0.1	0.2	0.3	0.4	0.2	0.2
www.careerevent.nl (*)	0.4	0.5	0.3	0.6	0.3	0.3	0.8	0.4	0.3	0.3
www.careerscope.nl (*)	0.1	0.2	0.1	0.2	0.1	0.1	-	0.1	0.2	0.1
www.carp.nl (*)	0.8	0.9	0.6	2.1	0.4	0.1	0.4	1.4	0.9	0.4
www.carrierebeurs.nl (*)	0.9	1.0	0.9	1.4	0.9	0.6	1.8	1.4	0.6	0.8
www.carrierebeursoverheid.nl (*)	0.6	0.7	0.5	0.8	0.6	0.4	0.3	0.5	0.5	0.8
www.dekortstewegnaardetop.nl (www.bestgraduates.nl) (*)	-	-	-	0.1	-	-	0.1	-	-	-
www.diversityworks.nl (voorheen www.vrouwencariere.nl) (*)	0.3	0.1	0.4	0.6	0.2	0.1	0.3	0.5	0.2	0.2
www.farmaciecongres.nl (*)	0.1	0.1	-	0.2	-	-	-	0.1	0.1	0.1
www.gemeentebanen.nl	3.6	3.4	3.7	4.4	3.7	2.7	1.5	3.7	3.8	3.8
www.ingenieurscongres.nl (*)	-	0.1	-	0.1	-	-	-	-	-	0.1
www.intermediar.nl	4.5	5.3	3.8	12.2	2.4	0.8	2.9	6.8	5.1	3.0
Netwerk van Intermediar.nl	5.9	7.0	4.9	14.6	3.7	1.5	4.0	8.2	6.4	4.6
www.intermediairforward.nl (*)	0.8	0.9	0.7	1.7	0.6	0.2	0.9	0.9	0.7	0.8
www.it-congres.nl (*)	0.1	0.1	-	0.1	0.1	-	0.1	0.2	0.1	-
www.jbb.nl (*)	0.2	0.2	0.2	0.5	0.1	0.1	0.1	0.4	0.1	0.2
www.jobbingmall.nl	1.9	1.6	2.2	1.7	2.2	1.6	1.2	1.7	2.2	2.0
www.jobnet.nl	2.1	2.1	2.0	2.5	2.2	1.6	2.8	1.9	1.9	2.0
Carrièreportal Jobnet	3.5	3.6	3.4	4.6	3.5	2.4	4.9	4.0	2.9	3.3
www.jobnews.nl	1.5	1.6	1.3	1.8	1.8	0.7	0.5	1.3	1.8	1.5
www.jobsinfinance.nl (*)	0.1	0.2	0.1	0.3	0.1	-	0.1	0.1	0.2	0.1
www.jobtrack.nl (excl. regionale dagblad sites)	9.1	9.0	9.1	9.0	10.4	7.3	7.7	10.3	10.1	7.9
www.jobtrack.nl (incl. regionale dagblad sites)	14.6	14.7	14.5	13.7	16.3	13.0	12.6	14.5	15.8	14.1
www.juristencongres.nl (*)	0.1	-	0.1	0.1	-	0.1	0.1	0.1	-	0.1
www.limburgpersoneel.nl (*)	0.7	0.8	0.6	0.7	0.9	0.6	0.8	0.6	0.8	0.7
www.limburgvac.nl	1.1	1.1	1.1	1.0	1.3	0.8	1.4	0.9	1.3	1.0
www.megajobs.nl (*)	0.9	0.7	1.2	0.7	1.1	0.9	1.2	1.1	1.0	0.8
www.monsterboard.nl	12.9	13.1	12.8	15.7	13.8	9.5	14.0	16.3	13.3	10.5
www.nationaaloverheidscongres.nl (*)	0.1	0.1	0.1	0.3	-	0.1	-	0.1	0.1	0.2
www.nationalevacaturebank.nl	12.6	11.5	13.7	13.2	13.7	10.9	11.8	15.0	13.2	11.1
www.nobiles.nl (*)	0.2	0.1	0.2	0.4	0.1	-	0.6	0.2	0.1	0.1
www.nobilescarrieredag.nl (*)	0.1	0.1	0.1	0.2	-	-	0.2	0.1	-	-
www.nrccariere.nl (*)	0.4	0.4	0.5	1.2	0.3	0.1	0.3	0.5	0.4	0.5
www.overheidswerk.nl	1.4	1.4	1.4	1.8	1.6	0.9	0.7	1.4	1.3	1.7
www.qmasters.nl (*)	-	-	0.1	0.1	-	-	0.2	0.1	-	-
www.spitsvacatures.nl	3.2	2.8	3.6	2.3	3.6	3.5	2.9	3.2	3.1	3.3
www.stepstone.nl	2.9	2.7	3.0	3.6	3.1	2.0	2.0	3.8	2.8	2.6
www.sum.nl (*)	0.2	0.2	0.3	0.4	0.2	0.1	1.2	0.2	-	0.2
www.technostudent.nl (*)	0.1	0.1	0.1	0.1	0.1	0.1	0.2	-	0.1	0.1
www.totaljobs.nl	3.7	3.2	4.2	3.2	4.4	3.3	3.6	3.5	3.9	3.7

(\*) steekproef kleiner dan 75



## Vervolg: Gemiddeld maandbereik internetsites

	Totaal	Geslacht		Hoogst voltooide opleiding/ stud: hoogst genoten opl.			Leeftijd			
		man	vrouw	hoog	midden	laag	18-24	25-34	35-44	45+
<b>Steekproef</b>	<b>16.153</b>	<b>7.765</b>	<b>8.388</b>	<b>7.056</b>	<b>5.042</b>	<b>4.052</b>	<b>2.868</b>	<b>3.758</b>	<b>4.066</b>	<b>5.461</b>
<b>Populatie x 1.000</b>	<b>7.383</b>	<b>3.545</b>	<b>3.838</b>	<b>1.934</b>	<b>3.141</b>	<b>2.307</b>	<b>640</b>	<b>1.610</b>	<b>2.294</b>	<b>2.839</b>
www.vacaturekrant.nl (excl. regionale dagblad sites)	6.2	4.9	7.4	4.8	7.1	6.1	5.2	6.5	6.2	6.2
www.vacaturekrant.nl (incl. regionale dagblad sites)	8.5	7.1	9.9	6.6	10.1	8.0	7.0	8.4	8.6	8.9
www.volkskrantbanen.nl	4.5	4.0	4.9	10.0	3.2	1.6	3.7	5.9	4.4	3.9
www.werk.nl	9.8	7.8	11.8	6.2	10.7	11.8	8.4	11.1	10.2	9.1
www.werkenbijdeoverheid.nl	5.4	5.6	5.3	8.2	5.5	3.1	3.2	6.9	5.8	4.9
www.yourfuture.tv (*)	0.2	0.2	0.2	0.4	0.1	0.2	0.6	0.3	0.1	0.1
www.ad.nl	2.1	2.2	2.0	1.5	2.5	2.0	2.2	2.0	1.9	2.2
www.fd.nl (*)	0.4	0.7	0.2	1.0	0.3	0.2	0.2	0.7	0.3	0.4
www.nrc.nl (*)	0.8	1.0	0.7	1.9	0.6	0.3	0.3	0.8	0.6	1.1
www.nrcnext.nl (*)	0.8	0.9	0.7	1.4	0.7	0.3	0.6	1.1	0.6	0.8
www.telegraaf.nl	4.0	4.5	3.5	2.7	4.6	4.2	2.8	3.1	4.2	4.6
www.trouw.nl (*)	0.5	0.5	0.5	0.9	0.4	0.4	0.3	0.4	0.4	0.8
www.volkskrant.nl	2.6	2.8	2.5	5.7	2.0	1.0	1.4	2.4	2.3	3.3
www.dag.nl	1.2	1.0	1.3	0.6	1.4	1.3	1.4	0.9	1.2	1.3
www.depers.nl	1.4	1.5	1.3	1.0	1.5	1.6	1.0	1.4	1.2	1.6
www.metronieuws.nl	3.0	2.7	3.3	1.5	3.4	3.9	3.8	2.5	2.8	3.3
www.spitsnieuws.nl (voorheen www.spitsnet en www.nieuwsnieuws.nl)	2.8	2.6	3.1	1.3	3.3	3.6	3.8	2.2	2.5	3.2
www.almerevandaag.nl (*)	0.1	0.1	0.1	0.1	0.1	0.1	-	-	0.1	0.2
www.barneveldsekrant.nl (*)	0.1	0.1	0.1	0.1	0.2	0.1	-	0.1	0.1	0.2
www.bndestem.nl (*)	0.8	0.8	0.7	0.8	0.7	0.8	0.6	0.6	0.8	0.8
www.brabantsdagblad.nl	1.2	1.1	1.2	1.1	1.2	1.1	0.7	1.0	1.0	1.5
www.destentor.nl (*)	0.9	1.0	0.7	0.8	0.9	0.9	0.5	0.7	0.7	1.2
www.dvhn.nl	1.3	1.3	1.2	1.0	1.7	0.9	0.5	1.1	1.6	1.3
www.eindhovenstadblad.nl (*)	0.7	0.7	0.6	0.6	0.6	0.8	0.2	0.4	0.8	0.8
www.frieschdagblad.nl (*)	0.1	0.1	0.1	0.1	0.1	-	0.1	0.1	0.1	0.1
www.gelderlander.nl	1.1	1.3	1.0	0.8	1.4	1.0	1.0	0.9	1.2	1.2
www.gooieneemlander.nl (*)	0.3	0.2	0.4	0.3	0.4	0.3	0.3	0.4	0.2	0.5
www.haarlemsdagblad.nl (*)	0.2	0.2	0.3	0.2	0.3	0.2	0.1	0.2	0.2	0.2
www.ijmuidercourant.nl (*)	0.1	0.1	0.1	0.1	0.1	0.1	-	-	0.1	0.1
www.ld.nl (*)	0.5	0.6	0.5	0.4	0.7	0.5	0.3	0.4	0.7	0.5
www.leeuwardercourant.nl (*)	0.7	0.6	0.8	0.4	1.0	0.5	1.1	0.6	0.6	0.7
www.leidschdagblad.nl (*)	0.2	0.2	0.2	0.2	0.3	0.2	0.1	0.3	0.2	0.2
www.limburger.nl (*)	0.8	0.9	0.7	0.6	0.9	0.8	0.4	0.5	1.0	0.9
www.noordhollandsdagblad.nl (www.nhd.nl) (*)	0.8	0.8	0.8	0.5	0.8	1.0	0.3	0.6	1.0	0.9
www.parool.nl (*)	0.6	0.6	0.6	0.7	0.7	0.4	0.3	0.4	0.7	0.7
www.pzc.nl (*)	0.4	0.4	0.4	0.3	0.5	0.5	0.2	0.3	0.5	0.5
www.tctubantia.nl (*)	0.8	0.8	0.8	0.6	1.1	0.7	0.4	0.5	0.8	1.1
www.accountancynieuws.nl (*)	0.1	0.1	-	0.1	0.1	-	-	0.1	-	-
www.adformatie.nl (*)	0.5	0.6	0.5	1.2	0.4	0.1	0.4	0.8	0.6	0.4
www.amweb.nl (*)	0.1	0.2	0.1	0.2	0.2	0.1	-	0.2	0.1	0.2
www.array.nl (*)	-	-	-	0.1	-	-	-	0.1	-	-
www.automatiseringgids.nl (*)	0.4	0.7	0.2	0.9	0.4	0.1	0.1	0.3	0.5	0.5

(\*) steekproef kleiner dan 75



## Vervolg: Gemiddeld maandbereik internetsites

	Totaal	Geslacht		Hoogst voltooide opleiding/ stud: hoogst genoten opl.			Leeftijd			
		man	vrouw	hoog	midden	laag	18-24	25-34	35-44	45+
Steekproef	16.153	7.765	8.388	7.056	5.042	4.052	2.868	3.758	4.066	5.461
Populatie x 1.000	7.383	3.545	3.838	1.934	3.141	2.307	640	1.610	2.294	2.839
www.binnenlandsbestuur.nl (*)	0.6	0.9	0.4	1.7	0.4	0.1	0.1	0.6	0.5	0.9
www.c2w.nl (*)	0.1	0.1	0.1	0.2	0.1	0.1	0.1	0.2	0.1	0.1
www.cobouw.nl (*)	0.1	0.2	0.1	0.3	0.1	0.1	0.1	0.2	0.2	0.1
www.computable.nl (*)	0.6	1.0	0.2	1.1	0.5	0.3	0.3	0.5	0.6	0.6
www.deingenieur.nl (*)	0.1	0.1	-	0.2	0.1	-	0.1	0.1	-	0.1
www.elsevier.nl (*)	0.9	1.1	0.6	1.4	0.9	0.5	1.3	0.7	0.7	1.0
www.emerce.nl (*)	0.1	0.1	0.1	0.3	-	-	0.1	0.2	0.1	0.1
www.gidsonline.nl (*)	0.2	0.1	0.2	0.3	0.1	0.1	0.2	0.2	0.1	0.1
www.intermediaripw.nl (*)	0.4	0.4	0.4	1.1	0.2	0.1	0.2	0.5	0.4	0.4
www.itbeheermagazine.nl (*)	-	-	-	-	-	0.1	-	-	-	-
www.itexecutive.nl (*)	0.1	0.1	-	-	0.1	-	-	0.1	-	-
www.kluwerfinancieelmanagement.nl (*)	-	0.1	-	0.1	-	-	0.1	-	-	0.1
www.managementsupport.nl (*)	0.2	-	0.4	0.2	0.3	0.1	0.2	0.3	0.2	0.2
www.managementteam.nl/www.mt.nl (*)	0.4	0.6	0.2	0.8	0.3	0.1	0.2	0.3	0.4	0.5
www.mr-online.nl (*)	0.1	0.1	0.1	0.1	-	0.1	-	0.1	0.1	-
www.njb.nl (*)	0.1	0.1	0.1	0.2	-	-	0.1	0.2	-	-
www.nvp-plaza.nl (*)	0.1	0.1	0.2	0.4	-	-	-	0.3	0.1	0.1
www.pcmweb.nl (*)	0.2	0.4	0.1	0.2	0.3	0.2	0.5	0.2	0.2	0.2
www.technischweekblad.nl (*)	0.2	0.3	-	0.4	0.2	-	0.2	0.1	0.1	0.2
www.tweakers.net	1.0	2.0	0.2	1.3	1.1	0.7	2.3	1.8	0.8	0.5
www.zibb.nl (*)	0.6	0.8	0.4	0.9	0.6	0.2	0.4	0.7	0.6	0.6

(\*) steekproef kleiner dan 75



## Jaarboeken

	Geslacht		Hoogst voltooide opleiding/ stud: hoogst genoten opl.			Leeftijd				
	Totaal	man	vrouw	hoog	midden	laag	18-24	25-34	35-44	45+
Steekproef	16.153	7.765	8.388	7.056	5.042	4.052	2.868	3.758	4.066	5.461
Populatie x 1.000	7.383	3.545	3.838	1.934	3.141	2.307	640	1.610	2.294	2.839
<b>Afgelopen 12 maanden ontvangen of opgehaald</b>										
Carrière Magazine C2W	0.2	0.2	0.1	0.4	0.1	-	0.4	0.5	-	-
Het Carrière Jaarboek editie Economisch & Juridisch	0.5	0.5	0.5	1.4	0.2	-	2.7	1.0	-	-
Het Carrière Jaarboek editie Techniek	0.4	0.5	0.3	0.9	0.3	0.1	2.4	0.8	0.1	-
Intermediair Orientation Guide PhD	0.2	0.1	0.2	0.6	-	-	0.2	0.5	0.1	-
Intermediair Oriëntatiegids Juristen	0.1	0.1	0.2	0.4	0.1	-	0.3	0.4	0.1	-
Intermediair Oriëntatiegids Multicultureel Talent	0.2	0.1	0.2	0.5	0.1	-	0.3	0.5	-	-
Intermediair Oriëntatiegids Professionals	0.4	0.5	0.4	1.5	0.1	-	0.7	1.2	0.3	-
Intermediair Oriëntatiegids Starters	0.4	0.3	0.4	1.1	0.2	-	1.3	0.9	0.1	0.1
Nobiles Carrieregids	0.6	0.7	0.6	2.0	0.2	-	3.2	1.4	-	-
Nobiles Juristengids	0.1	0.1	0.2	0.4	-	-	0.5	0.3	-	-
Sum Start	0.3	0.3	0.3	0.7	0.3	-	1.7	0.6	-	-
Werk!	0.2	0.2	0.2	0.5	0.2	-	1.2	0.3	0.1	-
Werkgevers voor Ingenieurs	0.2	0.3	0.1	0.5	0.2	-	0.7	0.6	-	-
<b>Afgelopen 12 maanden ingezien</b>										
Carrière Magazine C2W	0.5	0.5	0.4	1.2	0.3	-	1.4	1.2	0.2	0.1
Het Carrière Jaarboek editie Economisch & Juridisch	0.7	0.8	0.6	1.8	0.4	0.1	3.1	1.6	0.1	-
Het Carrière Jaarboek editie Techniek	0.6	0.8	0.4	1.3	0.4	0.2	2.7	1.3	0.2	-
Intermediair Orientation Guide PhD	0.4	0.4	0.4	1.1	0.3	-	1.2	1.1	0.2	-
Intermediair Oriëntatiegids Juristen	0.4	0.4	0.4	1.0	0.3	-	1.1	1.1	0.2	-
Intermediair Oriëntatiegids Multicultureel Talent	0.4	0.4	0.4	1.0	0.3	-	1.1	1.0	0.2	0.1
Intermediair Oriëntatiegids Professionals	0.7	0.7	0.7	2.1	0.3	-	1.6	2.0	0.4	0.1
Intermediair Oriëntatiegids Starters	0.6	0.5	0.6	1.6	0.3	-	1.9	1.4	0.2	0.1
Nobiles Carrieregids	0.9	1.0	0.8	2.5	0.5	-	3.5	2.2	0.2	-
Nobiles Juristengids	0.4	0.4	0.4	1.2	0.3	-	1.4	1.2	0.1	-
Sum Start	0.6	0.7	0.6	1.6	0.5	-	3.1	1.3	0.2	0.1
Werk!	0.7	0.7	0.7	1.4	0.7	0.1	2.8	1.2	0.4	0.2
Werkgevers voor Ingenieurs	0.4	0.5	0.3	1.0	0.3	-	1.3	1.2	0.1	-



## Agenda's

	Totaal	Geslacht		Hoogst voltooide opleiding/ stud: hoogst genoten opl.			Leeftijd			
		man	vrouw	hoog	midden	laag	18-24	25-34	35-44	45+
Steekproef	16.153	7.765	8.388	7.056	5.042	4.052	2.868	3.758	4.066	5.461
Populatie x 1.000	7.383	3.545	3.838	1.934	3.141	2.307	640	1.610	2.294	2.839
<b>Afgelopen 12 maanden gebruikt</b>										
Sum Hogeschool Agenda	0.3	0.3	0.2	0.4	0.4	-	2.6	0.2	-	-
Sum Universiteits Agenda	0.2	0.2	0.2	0.6	0.2	-	1.8	0.3	-	-



## Evenementen en beurzen

	Totaal	Geslacht		Hoogst voltooide opleiding/ stud: hoogst genoten opl.			Leeftijd			
		man	vrouw	hoog	midden	laag	18-24	25-34	35-44	45+
Steekproef	16.153	7.765	8.388	7.056	5.042	4.052	2.868	3.758	4.066	5.461
Populatie x 1.000	7.383	3.545	3.838	1.934	3.141	2.307	640	1.610	2.294	2.839
<b>Afgelopen 12 maanden bezocht</b>										
C2W Career Expo	0.1	0.1	0.1	0.2	-	0.1	-	0.2	-	0.1
Careerscope	-	-	-	0.1	-	-	-	0.1	-	0.1
Carrièrebeurs Overheid	0.4	0.5	0.3	0.7	0.3	0.3	0.3	0.4	0.3	0.5
De Nationale Carrièrebeurs	1.3	1.5	1.2	3.0	0.8	0.6	4.2	2.3	0.7	0.6
Diversity Works	0.1	0.1	0.2	0.2	0.1	0.1	0.1	0.2	0.1	0.1
Het Jobnet Career Event	0.3	0.4	0.2	0.6	0.1	0.2	0.3	0.3	0.3	0.2
Het Nationaal Juristencongres	0.1	0.1	0.1	0.3	-	0.1	0.3	0.2	-	0.1
Intermediair PhD Career Event	0.2	0.2	0.2	0.3	0.2	0.1	0.3	0.1	0.1	0.3
Maritime Career Expo	0.1	0.2	0.1	0.2	0.1	0.1	0.2	0.1	-	0.2
Nobiles Carrièrebeurs	0.2	0.2	0.1	0.5	0.1	0.1	0.4	0.3	0.1	0.1
Ruim Baan	0.9	0.9	1.0	0.8	1.0	0.9	1.1	0.9	0.8	1.1
Splits Careerevent	0.2	0.2	0.2	0.6	0.1	0.1	0.7	0.3	0.1	0.1



## Bereik per gemiddeld nummer: dagbladen

	Allen werkzaam	Functie																		
		Alg-directie/ managem.	Algemeen bestuur	Algemeen beleid	Admin/ financieel	Productie/ bouw	Logistiek/ inkoop	Marketing/ sales	Techniek	Automat./ ICT	Juridisch	Personeel/ HRM	Medisch/ zorg/ welzijn	Onderwijs/ R&D	Advies/ consultancy	Facilitaire dienst- verlening	Kwaliteit/ arbo/ milieu	Politie/ beveil./ defensie	Horeca/ detail- handel	
Steekproef	11.916	324	61	286	1.797	467	676	901	633	1.072	238	236	1.590	1.097	344	455	106	242	677	
Populatie x 1.000	6.080	130	34	102	927	308	414	406	384	504	59	103	884	393	128	282	50	149	426	
<b>Landelijke dagbladen</b>																				
AD Dagbladen	11.8	13.0	16.0	14.2	11.8	9.8	11.7	11.0	12.2	10.0	13.6	10.5	11.5	9.9	12.2	11.4	14.0	18.2	13.7	
De Telegraaf (exclusief zondagseditie)	15.9	19.3	20.5	14.4	16.9	15.9	18.2	19.5	15.6	12.7	13.9	13.2	13.2	9.4	10.7	16.5	9.5	31.4	19.8	
De Telegraaf (inclusief zondagseditie)	15.6	18.9	20.3	14.1	16.6	15.5	17.9	19.1	15.4	13.0	12.5	13.7	13.0	9.3	10.5	16.2	9.3	30.8	19.4	
Het Financieele Dagblad	1.7	5.3	2.0	3.9	2.8	0.5	0.9	4.1	1.0	1.2	6.3	2.7	0.3	1.5	4.0	1.1	0.8	1.1	0.6	
NRC Handelsblad	3.5	10.2	7.2	10.0	3.0	0.7	1.9	6.5	2.1	4.0	10.4	5.8	2.2	6.4	6.3	0.9	2.4	2.1	1.9	
nrc.next	2.5	3.3	3.4	5.7	2.2	0.6	2.3	4.2	1.5	2.7	5.7	4.4	1.5	4.5	4.5	1.2	1.3	2.4	2.2	
Trouw	1.7	2.4	7.9	5.4	1.3	0.8	0.9	2.3	1.1	1.1	3.5	2.5	2.0	3.8	2.5	0.9	1.6	1.3	1.0	
de Volkskrant	6.3	14.2	11.8	18.6	4.7	3.6	3.7	8.3	3.3	5.6	10.8	10.0	6.1	14.1	11.8	2.2	9.4	4.2	3.7	
<b>Gratis dagbladen</b>																				
DAG	8.2	4.2	7.0	9.0	8.5	8.9	10.3	7.8	7.3	7.0	8.0	6.2	6.6	6.9	7.0	9.0	3.9	14.0	10.4	
De Pers	8.0	5.4	7.8	10.1	8.1	6.5	10.5	8.1	8.0	8.4	9.7	7.4	6.5	7.8	8.3	8.9	9.4	12.5	6.2	
Metro	15.7	11.3	16.2	14.8	15.6	19.1	20.9	13.8	16.8	13.7	17.0	11.9	13.4	13.2	12.4	19.1	17.4	23.9	15.7	
Splits	15.0	8.6	12.8	14.7	15.3	18.2	20.1	12.3	16.3	13.6	14.4	12.0	12.8	12.1	12.2	19.7	17.0	22.2	13.7	
<b>Combinatie regionale dagbladen</b>																				
NRp Dagbladen	31.4	32.3	24.7	31.1	32.3	31.8	30.6	30.6	38.4	24.1	29.3	31.2	33.1	30.0	24.2	34.9	29.1	33.5	30.5	
<b>Zaterdageditie landelijke dagbladen</b>																				
zaterdageditie AD Dagbladen	13.4	14.8	18.8	14.2	14.5	11.8	11.2	13.2	13.0	12.0	14.7	12.4	13.4	13.1	14.1	12.9	15.9	19.1	12.8	
zaterdageditie De Telegraaf	18.9	24.2	20.1	14.9	20.6	17.5	21.3	23.9	18.5	15.5	16.1	18.8	16.5	13.2	13.7	18.3	14.5	33.4	22.2	
zaterdageditie de Volkskrant	8.6	19.2	14.3	23.5	6.7	5.1	4.5	11.1	4.3	7.8	14.7	13.4	8.5	19.7	15.7	4.7	12.3	5.7	4.7	
donderdageditie Het Financieele Dagblad	1.8	6.0	1.7	3.5	3.0	0.7	0.8	4.3	1.2	1.2	6.3	2.8	0.4	1.5	4.5	0.9	0.5	1.5	0.6	
zaterdageditie NRC Handelsblad	4.5	13.3	8.2	13.8	3.8	0.8	2.1	7.3	2.7	4.9	14.4	8.2	2.7	9.6	10.8	1.8	3.5	1.8	3.1	
zaterdageditie Trouw	1.9	3.1	8.2	5.7	1.5	0.8	0.8	2.2	1.6	1.2	4.0	3.1	2.1	4.4	2.6	1.0	1.2	1.5	1.4	
<b>Zaterdageditie regionale dagbladen</b>																				
zaterdageditie NRp Dagbladen	34.6	36.6	26.6	33.3	35.2	34.7	33.4	35.5	41.0	28.3	31.6	35.8	36.3	34.9	29.6	37.7	34.3	34.9	32.4	



## Bereik per gemiddeld nummer: tijdschriften

	Functie																			
	Allen werkzaam	Alg. directie/management	Algemeen bestuur	Algemeen beleid	Admin/financieel	Productie/bouw	Logistiek/inkoop	Marketing/sales	Techniek	Automat./ICT	Juridisch	Personeel/HRM	Medisch/zorg/welzijn	Onderwijs/R&D	Advies/consultancy	Facilitaire dienstverlening	Kwaliteit/arbo/milieu	Politie/beveilig./defensie	Horeca/detailhandel	
<b>Steekproef</b>	<b>11.916</b>	<b>324</b>	<b>61</b>	<b>286</b>	<b>1.797</b>	<b>467</b>	<b>676</b>	<b>901</b>	<b>633</b>	<b>1.072</b>	<b>238</b>	<b>236</b>	<b>1.590</b>	<b>1.097</b>	<b>344</b>	<b>455</b>	<b>106</b>	<b>242</b>	<b>677</b>	
<b>Populatie x 1.000</b>	<b>6.080</b>	<b>130</b>	<b>34</b>	<b>102</b>	<b>927</b>	<b>308</b>	<b>414</b>	<b>406</b>	<b>384</b>	<b>504</b>	<b>59</b>	<b>103</b>	<b>884</b>	<b>393</b>	<b>128</b>	<b>282</b>	<b>50</b>	<b>149</b>	<b>426</b>	
Accountancynieuws	0.3	0.2	-	0.8	1.2	-	0.1	0.1	-	0.2	1.3	0.5	-	0.1	1.4	0.1	-	-	0.1	
Accountant Adviseur (*)	0.1	0.1	-	0.1	0.5	-	-	-	-	0.1	-	0.7	-	0.1	0.5	0.1	-	-	-	
Adformatie	1.4	3.3	0.3	1.4	0.8	0.1	0.7	11.7	0.3	1.0	0.9	1.6	0.2	1.0	2.1	0.5	0.6	0.1	0.3	
Advocatenblad	0.4	0.4	-	0.3	0.5	-	0.1	0.5	0.2	0.1	20.4	0.5	-	0.1	-	0.2	-	0.1	0.1	
AssurantieMagazine (AM)	1.0	2.9	1.0	0.6	2.4	-	-	2.9	0.3	1.0	2.3	0.4	0.1	0.2	5.7	0.1	-	-	-	
Automatisering Gids	2.1	3.5	1.1	2.9	1.0	0.1	0.6	2.1	0.6	15.5	1.8	3.0	0.2	1.3	2.1	0.4	-	1.3	0.1	
Binnenlands Bestuur	1.6	3.8	11.5	18.7	1.9	0.1	0.1	2.1	0.5	1.3	9.7	3.4	0.7	1.0	4.4	0.4	3.1	1.8	0.2	
Bouwwereld	0.7	1.5	0.4	1.4	0.4	3.5	0.6	0.7	2.9	0.1	0.2	0.6	0.2	0.1	1.3	0.2	0.4	-	0.3	
C2W/C2W Life Sciences (*)	0.2	0.6	0.1	0.6	-	0.1	0.1	0.1	0.3	0.4	0.5	-	-	1.8	0.6	-	0.7	-	-	
Carp	3.0	4.9	3.1	5.4	2.7	0.8	1.4	7.6	1.4	5.4	6.7	9.4	1.4	4.2	8.6	1.0	5.6	1.6	0.7	
Cobouw	0.6	1.1	0.3	1.6	0.8	1.4	0.4	0.7	2.0	-	0.5	0.8	-	0.1	1.8	0.1	0.2	-	0.1	
Computable	3.0	3.9	0.7	2.9	1.0	0.5	0.8	2.6	1.0	23.4	1.6	1.9	0.4	1.7	3.3	0.8	0.5	2.0	0.2	
ControllersMagazine (*)	0.3	0.6	0.1	0.6	1.2	-	-	0.2	-	0.2	0.2	0.2	0.1	0.1	0.8	0.1	-	0.1	-	
de Accountant	0.4	0.4	0.6	0.5	1.4	0.1	0.1	0.2	-	0.2	-	1.1	0.1	0.2	1.5	0.1	0.1	0.2	-	
De Ingenieur	0.9	1.3	0.7	1.6	0.4	1.6	0.2	0.7	3.8	1.2	0.5	0.9	0.1	1.8	1.9	0.3	3.2	0.3	0.1	
De Technologiekrant (*)	0.3	0.3	1.4	-	0.1	0.3	0.2	0.4	1.2	0.3	-	0.5	-	1.3	0.1	0.1	0.1	0.1	-	
Distrifood	1.2	1.4	1.6	0.6	0.6	0.4	1.3	2.5	0.6	0.3	0.9	0.3	0.4	1.3	1.1	1.1	1.1	0.1	6.5	
Elsevier	4.8	10.5	6.1	8.0	4.8	2.8	3.6	8.1	4.1	5.0	8.6	7.0	3.8	6.5	7.3	2.9	6.1	5.2	2.7	
FEM Business	0.7	1.9	0.3	1.4	0.9	0.4	0.5	1.7	0.5	1.0	1.6	1.4	0.2	0.6	1.2	0.3	1.4	0.2	0.2	
Fiscaal Advies	0.8	1.7	4.4	1.1	2.4	0.1	0.2	0.5	0.6	2.3	1.6	1.6	0.4	0.4	1.0	0.7	0.5	0.6	0.3	
GWW krant (voorheen Aanbestedingskrant) (*)	0.3	1.1	0.1	0.5	0.2	0.8	0.4	0.3	1.4	-	0.4	0.6	-	-	0.7	-	-	0.1	-	
Gids voor Personeelsmanagement	0.6	1.1	0.3	0.4	0.2	0.1	0.6	0.1	0.1	0.1	0.4	18.1	0.1	0.5	1.1	0.3	0.4	-	0.1	
Het Verzekeringsblad (VB) (*)	0.4	1.3	1.0	0.2	0.8	-	-	1.5	-	0.3	0.9	0.1	-	0.2	2.7	-	-	-	-	
IT executive (*)	0.5	0.7	-	0.9	0.2	-	0.4	0.7	0.2	3.0	-	2.1	-	0.2	0.7	0.5	0.2	0.2	-	
Intermediair	8.3	15.1	9.0	21.9	7.9	2.1	4.6	15.9	7.0	16.4	19.0	25.9	3.6	12.1	23.0	2.1	15.8	3.0	0.6	
IntermediairPW	0.7	1.3	0.3	1.0	0.5	0.1	0.2	0.8	0.3	0.3	0.3	15.9	0.4	0.6	1.6	0.3	0.9	0.1	-	
Management Team	3.4	18.6	6.9	5.9	3.6	0.9	2.2	7.0	1.7	5.3	3.5	13.6	1.0	2.3	5.8	1.9	6.2	1.3	0.8	
Management, Control en Accounting (*)	0.2	0.1	-	0.5	0.4	-	0.1	0.2	0.2	0.1	-	0.2	0.1	0.2	0.9	0.2	-	-	-	
Maritiem Nederland (*)	0.4	0.7	-	0.5	0.2	0.6	0.5	0.4	0.6	0.3	-	0.3	0.1	0.3	0.1	0.5	1.1	1.1	0.1	
MarketingTribune	0.5	1.0	-	0.2	0.3	-	0.2	4.6	0.1	0.1	0.2	0.9	-	0.4	0.3	0.1	-	-	-	
Medisch Contact	0.6	0.5	0.9	1.4	0.3	-	0.4	0.3	0.1	0.1	0.9	0.6	2.4	0.8	0.3	-	0.2	-	-	
Memory Magazine	0.6	0.6	0.5	1.2	0.7	0.1	0.2	1.2	0.9	0.9	2.4	2.6	0.2	1.0	0.8	0.1	-	-	0.3	
Misset Horeca	0.6	0.7	0.3	1.0	0.3	0.2	0.4	1.6	0.2	0.1	0.8	1.0	0.1	0.4	0.6	2.0	0.2	-	2.8	
Natuurwetenschap & Techniek	0.8	0.7	0.2	0.6	0.5	0.3	0.4	0.6	2.0	0.9	-	0.5	0.5	2.7	1.9	0.8	1.7	0.3	0.1	
Nederlands Juristenblad	0.2	0.4	-	0.3	0.2	-	0.1	0.1	-	0.1	12.4	0.3	-	0.1	0.6	0.1	-	0.7	-	
Nobiles Magazine	0.4	0.2	0.7	0.5	0.5	0.2	0.2	0.9	0.3	0.5	1.9	1.8	0.2	0.9	0.9	-	0.5	0.1	0.4	
Nursing	1.7	0.6	0.4	2.3	0.5	-	0.1	0.3	0.2	0.3	-	0.6	9.5	0.8	0.3	0.5	-	0.6	0.3	
P&O Actueel	0.9	2.2	-	0.9	0.9	-	0.2	0.4	1.1	0.4	1.2	25.3	0.1	0.7	1.5	0.3	0.5	0.5	0.1	
Personeelbeleid	0.6	0.4	0.4	1.2	0.3	0.3	0.2	0.4	0.2	0.2	-	17.5	0.2	0.6	1.6	0.5	0.3	0.1	0.1	
Sum	0.5	0.4	0.1	0.6	0.6	0.9	0.1	1.1	0.4	0.4	2.0	0.8	0.2	1.2	0.2	0.2	0.7	0.3	0.1	
Technisch Weekblad	1.1	1.8	0.4	1.6	0.4	1.2	0.3	0.8	6.0	2.1	0.5	0.7	0.2	1.8	2.8	0.4	3.0	0.6	0.1	
Techno!	0.3	0.2	-	0.2	0.3	0.1	0.2	0.5	1.9	0.2	-	0.1	-	0.5	0.4	0.1	0.5	0.1	0.2	
VakstudieNieuws (*)	0.2	-	0.8	0.1	0.5	-	-	0.1	0.1	0.1	2.9	0.2	-	0.1	0.5	0.1	-	-	-	
Volkskrant Banen	4.3	6.3	3.3	12.0	4.0	1.7	2.1	6.9	2.0	4.9	10.7	12.4	4.1	8.3	8.8	1.3	6.1	2.3	1.4	
<b>Combinaties tijdschriften</b>																				
Intermediair + Computable	10.4	17.9	9.7	24.1	8.7	2.5	5.2	17.6	7.7	32.7	19.4	27.0	3.8	13.5	24.9	2.6	16.2	4.3	0.8	
Intermediair + IntermediairPW	8.6	16.0	9.2	22.4	8.2	2.2	4.7	16.3	7.2	16.5	19.2	33.2	3.7	12.4	23.7	2.2	16.1	3.1	0.6	
Intermediair + Management Team	10.4	28.8	12.7	25.5	10.3	2.7	5.9	20.0	8.2	19.3	20.6	33.9	4.3	13.5	26.1	3.6	17.9	3.7	1.4	

(\*) steekproef kleiner dan 75



## Gemiddeld maandbereik internetsites

	Functie																			
	Allen werkzaam	Alg. directie/ managem.	Algemeen bestuur	Algemeen beleid	Admin/ financieel	Productie/ bouw	Logistiek/ inkoop	Marketing/ sales	Techniek	Automat./ ICT	Juridisch	Personeel/ HRM	Medisch/ zorg/ welzijn	Onderwijs/ R&D	Advies/ consultancy	Facilitaire dienstverlening	Kwaliteit/ arbo/ milieu	Politie/ beveilig./ defensie	Horeca/ detailhandel	
<b>Steekproef</b>	<b>11.916</b>	<b>324</b>	<b>61</b>	<b>286</b>	<b>1.797</b>	<b>467</b>	<b>676</b>	<b>901</b>	<b>633</b>	<b>1.072</b>	<b>238</b>	<b>236</b>	<b>1.590</b>	<b>1.097</b>	<b>344</b>	<b>455</b>	<b>106</b>	<b>242</b>	<b>677</b>	
<b>Populatie x 1.000</b>	<b>6.080</b>	<b>130</b>	<b>34</b>	<b>102</b>	<b>927</b>	<b>308</b>	<b>414</b>	<b>406</b>	<b>384</b>	<b>504</b>	<b>59</b>	<b>103</b>	<b>884</b>	<b>393</b>	<b>128</b>	<b>282</b>	<b>50</b>	<b>149</b>	<b>426</b>	
www.accountantscongres.nl (*)	-	-	0.9	0.5	-	-	-	-	-	-	-	-	-	-	-	-	-	-	-	-
www.banenrijkimburg.nl (*)	0.3	0.9	0.7	0.7	0.4	0.1	0.4	0.4	0.3	0.3	0.5	2.9	0.2	0.3	0.5	0.5	0.3	-	-	-
www.bankenverzekeringcongres.nl (*)	-	-	0.4	-	0.1	-	-	0.1	-	-	-	0.2	-	-	0.1	-	-	-	-	-
www.betabanen.nl (*)	0.2	0.4	1.2	-	0.1	0.3	0.2	-	0.5	0.1	-	0.1	0.1	1.2	0.7	0.3	0.1	-	-	0.1
www.careerevent.nl (*)	0.3	0.1	1.0	0.6	0.3	0.2	0.3	0.5	0.5	0.3	0.6	0.9	0.1	0.5	0.7	0.6	0.1	0.6	0.1	0.1
www.careerscope.nl (*)	0.1	-	0.9	-	0.1	-	0.1	0.2	-	-	0.2	-	-	0.3	0.3	0.6	-	-	-	-
www.carp.nl (*)	0.8	1.8	0.1	1.1	0.8	0.2	0.6	1.8	0.7	1.6	2.0	3.4	0.3	1.1	1.7	0.1	2.5	0.9	0.1	0.1
www.carrierebeurs.nl (*)	0.8	0.7	0.8	0.6	1.0	0.6	0.6	1.3	1.2	0.8	0.3	2.9	0.4	1.0	1.6	0.9	1.6	0.7	0.6	0.6
www.carrierebeursoverheid.nl (*)	0.6	0.1	-	1.4	0.8	0.2	0.6	0.3	0.3	0.6	0.7	0.8	0.4	0.7	1.2	0.3	1.2	1.1	0.2	0.2
www.dekortstewegnaardetop.nl (www.bestgraduates.nl) (*)	-	-	0.3	-	-	-	0.1	-	-	0.1	0.1	-	-	0.1	-	-	-	-	-	-
www.diversityworks.nl (voorheen www.vrouwencarriere.nl) (*)	0.2	0.3	-	0.7	0.3	-	-	0.3	0.1	0.2	0.3	1.1	0.2	0.5	0.5	0.2	-	-	-	0.1
www.farmaciecongres.nl (*)	0.1	-	0.5	-	-	0.1	-	0.1	-	-	-	0.1	0.1	0.1	-	-	0.4	-	-	-
www.gemeentebanen.nl	3.4	1.7	2.4	11.4	5.1	1.7	2.2	3.5	1.6	2.5	7.1	9.1	2.6	2.8	7.0	3.6	10.8	4.9	0.9	0.9
www.ingenieurscongres.nl (*)	-	0.1	0.5	-	-	-	0.1	0.1	0.1	-	-	-	-	-	-	-	0.3	-	-	-
www.intermediair.nl	4.9	10.0	4.5	11.0	4.2	1.5	2.8	10.3	4.1	9.0	9.9	23.1	1.8	5.7	15.6	2.0	8.0	2.3	0.4	0.4
Netwerk van Intermediair.nl	6.5	13.9	7.3	15.1	5.9	1.9	4.3	13.1	5.0	11.1	11.4	29.1	2.8	7.1	17.3	3.3	9.3	2.6	1.3	1.3
www.intermediairforward.nl (*)	0.8	2.1	1.8	0.9	0.7	0.4	0.6	1.6	0.5	1.4	2.0	3.5	0.2	0.5	2.0	1.1	0.6	0.7	0.1	0.1
www.it-congres.nl (*)	0.1	0.2	-	-	0.1	-	-	-	-	0.7	-	-	0.1	-	-	-	-	-	-	-
www.jbb.nl (*)	0.2	-	0.1	0.5	0.2	0.1	0.2	0.1	-	-	9.0	0.9	-	-	0.4	-	0.2	-	-	-
www.jobbingmail.nl	1.6	0.9	1.2	1.9	2.6	0.4	1.5	2.1	1.6	1.2	1.1	6.9	0.8	0.8	3.1	2.1	1.6	1.0	1.1	1.1
www.jobnet.nl	1.8	1.0	1.2	0.7	2.0	0.8	2.4	2.4	1.8	1.9	1.8	5.5	1.1	1.4	3.0	1.8	4.0	1.0	2.0	2.0
Carrièreportal Jobnet	3.2	2.4	2.3	4.1	3.7	1.5	3.3	3.9	2.9	3.8	3.8	9.7	2.0	2.9	5.6	2.6	6.4	2.1	2.7	2.7
www.jobnews.nl	1.4	0.8	0.8	1.7	1.6	0.6	1.0	3.1	1.4	2.1	1.6	4.2	0.7	1.2	2.5	1.1	0.5	0.9	0.5	0.5
www.jobsfinance.nl (*)	0.1	0.3	-	-	0.3	-	-	-	-	0.1	1.3	0.4	-	-	0.3	0.3	-	-	-	-
www.jobtrack.nl (excl. regionale dagblad sites)	8.6	7.3	1.6	7.3	11.0	5.4	10.6	11.6	7.9	7.8	7.3	21.8	6.2	7.4	10.3	8.9	12.2	6.4	7.8	7.8
www.jobtrack.nl (incl. regionale dagblad sites)	13.8	11.7	5.0	10.8	17.1	9.3	16.5	15.5	14.5	12.1	11.5	26.8	12.6	12.3	14.0	14.5	18.5	10.3	12.4	12.4
www.juristencongres.nl (*)	0.1	-	-	0.2	-	-	-	-	-	-	0.8	0.8	0.1	-	-	-	-	-	-	-
www.limburgpersoneel.nl (*)	0.6	0.4	0.6	0.3	1.0	0.6	0.5	0.3	0.6	0.6	0.1	1.9	0.5	0.2	1.0	0.6	1.5	0.7	0.8	0.8
www.limburgvac.nl	1.0	1.1	-	0.5	1.6	1.4	0.9	0.6	0.9	0.8	0.4	3.5	0.8	0.4	1.0	1.0	1.0	0.8	0.9	0.9
www.megajobs.nl (*)	0.8	0.4	0.8	0.8	1.2	0.4	1.9	0.3	0.5	0.3	1.5	2.1	0.6	0.3	0.9	1.2	0.1	0.5	0.4	0.4
www.monsterboard.nl	12.5	15.4	5.0	10.5	15.4	6.9	11.9	20.2	11.7	15.4	13.6	33.9	7.7	10.3	18.5	9.7	18.8	10.6	9.6	9.6
www.nationaaloverheidscongres.nl (*)	0.1	0.1	0.8	0.7	0.1	-	0.1	0.1	-	0.1	0.2	0.4	0.1	0.2	0.1	-	0.5	-	-	-
www.nationalevacaturebank.nl	11.7	9.9	6.7	8.8	14.9	7.4	12.4	16.1	10.3	10.3	10.0	28.3	10.0	9.3	16.1	10.9	14.8	9.3	10.4	10.4
www.nobles.nl (*)	0.1	0.1	0.8	-	0.1	-	0.1	0.4	0.1	0.1	0.2	0.4	0.1	0.1	0.2	-	-	-	-	-
www.nobilescarrieredag.nl (*)	0.1	-	0.7	-	0.1	-	-	0.2	0.1	0.1	0.1	0.2	0.1	0.1	0.2	-	-	-	-	-
www.nrccarriere.nl (*)	0.4	0.4	2.1	0.7	0.2	-	0.1	1.1	0.2	0.5	2.9	2.0	0.3	0.9	1.3	0.2	-	0.2	-	-
www.overheidswerk.nl	1.3	0.9	0.8	3.2	1.7	0.4	1.2	1.5	1.3	0.8	0.4	2.4	0.9	1.5	2.2	1.3	4.7	3.3	0.3	0.3
www.qmasters.nl (*)	-	0.2	0.8	-	0.1	-	0.1	0.1	-	-	0.1	0.1	-	0.1	0.1	-	-	-	-	-
www.spitsvacatures.nl	2.7	1.0	0.6	2.4	3.9	2.4	3.3	2.7	2.5	1.4	0.9	3.1	2.8	1.2	2.8	3.5	5.8	1.9	3.4	3.4
www.stepstone.nl	2.6	2.3	0.6	1.4	3.7	0.6	2.5	4.6	2.1	2.9	1.8	7.7	1.4	2.1	5.8	2.7	5.4	2.2	1.4	1.4
www.sum.nl (*)	0.2	-	0.8	0.2	0.2	-	0.2	0.2	0.2	0.2	0.4	0.1	0.1	0.5	-	0.1	0.5	-	0.3	0.3
www.technostudent.nl (*)	0.1	0.2	0.8	0.2	0.1	0.1	0.1	0.1	0.3	0.1	-	-	-	0.1	-	0.2	0.3	-	0.1	0.1
www.totaljobs.nl	3.1	1.9	1.2	1.8	4.7	2.2	3.7	4.3	2.8	2.3	3.2	8.0	2.5	2.0	3.2	3.7	4.7	1.5	2.4	2.4
www.vacaturekrant.nl (excl. regionale dagblad sites)	5.4	2.9	0.6	3.2	8.5	3.7	6.3	5.8	4.5	2.6	1.9	8.8	5.7	3.4	6.0	6.2	6.8	4.0	5.4	5.4
www.vacaturekrant.nl (incl. regionale dagblad sites)	7.8	3.6	1.8	5.7	11.6	6.1	8.5	8.2	6.2	4.1	2.0	12.1	8.7	5.2	8.5	9.5	9.5	6.5	7.4	7.4
www.volkskrantbanen.nl	4.4	7.3	1.6	11.6	4.1	1.1	2.6	6.7	2.0	3.3	9.5	14.9	5.0	10.0	10.6	1.6	5.6	2.0	0.5	0.5

(\*) steekproef kleiner dan 75



## Vervolg: Gemiddeld maandbereik internetsites

	Allen werkzaam	Functie																		
		Alg. directie/ managem.	Algemeen bestuur	Algemeen beleid	Admin/ financieel	Productie/ bouw	Logistiek/ inkoop	Marketing/ sales	Techniek	Automat./ ICT	Juridisch	Personeel/ HRM	Medisch/ zorg/ welzijn	Onderwijs/ R&D	Advies/ consultancy	Facilitaire dienstverlening	Kwaliteit/ arbo/ milieu	Politie/ beveilig./ defensie	Horeca/ detailhandel	
<b>Steekproef</b>	<b>11.916</b>	<b>324</b>	<b>61</b>	<b>286</b>	<b>1.797</b>	<b>467</b>	<b>676</b>	<b>901</b>	<b>633</b>	<b>1.072</b>	<b>238</b>	<b>236</b>	<b>1.590</b>	<b>1.097</b>	<b>344</b>	<b>455</b>	<b>106</b>	<b>242</b>	<b>677</b>	
<b>Populatie x 1.000</b>	<b>6.080</b>	<b>130</b>	<b>34</b>	<b>102</b>	<b>927</b>	<b>308</b>	<b>414</b>	<b>406</b>	<b>384</b>	<b>504</b>	<b>59</b>	<b>103</b>	<b>884</b>	<b>393</b>	<b>128</b>	<b>282</b>	<b>50</b>	<b>149</b>	<b>426</b>	
www.werk.nl	8.1	3.2	2.5	4.4	11.6	7.0	9.8	6.4	5.6	3.9	5.3	17.0	8.0	5.9	8.5	11.6	8.8	4.6	8.7	
www.werkenbijdeoverheid.nl	5.3	4.0	4.4	17.5	7.0	1.2	3.2	6.7	3.0	6.2	17.1	14.7	2.6	5.5	12.5	3.6	13.9	13.2	1.7	
www.yourfuture.tv (*)	0.2	0.3	0.6	0.2	0.2	0.1	0.2	0.4	0.1	0.1	-	1.5	0.1	0.1	-	0.2	1.1	-	0.3	
www.ad.nl	1.9	0.7	1.4	0.5	2.2	0.6	3.1	1.9	2.1	1.7	1.1	2.1	2.1	1.6	1.5	2.2	3.1	1.4	1.4	
www.fd.nl (*)	0.5	0.8	0.9	1.5	0.5	0.2	0.9	1.2	0.1	0.8	1.0	1.3	0.2	0.4	0.6	0.3	-	-	-	
www.nrc.nl (*)	0.8	1.3	1.3	2.1	0.7	0.4	-	1.9	0.7	0.7	2.7	2.4	0.6	1.9	1.5	0.3	-	0.7	0.3	
www.nrcnext.nl (*)	0.8	0.6	2.6	0.6	0.7	0.4	0.7	1.4	0.5	1.2	1.6	3.3	0.4	1.4	1.5	0.5	0.6	0.4	0.5	
www.telegraaf.nl	3.8	3.6	1.0	4.1	4.3	2.1	5.6	5.4	4.1	3.4	0.4	4.3	3.4	1.8	2.4	4.9	3.5	3.4	4.1	
www.trouw.nl (*)	0.5	0.3	0.6	0.7	0.4	0.2	0.3	0.7	0.4	0.1	0.6	1.0	0.8	1.5	0.6	0.5	1.6	-	0.2	
www.volkskrant.nl	2.7	4.7	2.7	9.9	2.3	0.4	1.6	3.9	1.4	1.7	5.1	8.6	3.2	6.6	4.6	0.9	4.1	1.3	0.5	
www.dag.nl	1.1	0.3	1.2	0.7	1.6	0.7	1.2	1.2	0.7	0.6	0.4	0.6	1.3	0.7	0.6	1.1	-	2.3	1.4	
www.depers.nl	1.3	0.1	1.2	0.9	1.6	0.7	1.8	1.4	1.3	1.1	0.8	1.5	1.0	1.3	1.4	1.3	1.2	2.5	0.8	
www.metronieuws.nl	2.6	1.3	1.2	2.1	3.6	2.3	3.5	2.2	2.2	2.0	1.1	1.2	2.9	1.5	1.8	3.3	4.9	4.0	2.5	
www.spitsnieuws.nl (voorheen www.spitsnet en www.nieuwsnieuws.nl)	2.6	1.4	1.2	1.9	3.9	2.0	3.3	1.7	2.3	1.9	0.6	1.1	2.8	1.5	2.2	3.6	3.9	4.7	2.3	
www.almerevandaag.nl (*)	0.1	-	-	-	0.2	-	-	0.2	-	0.2	-	0.1	-	0.1	0.4	-	-	-	-	
www.barneveldsekrant.nl (*)	0.1	-	-	-	0.3	-	-	0.3	-	0.1	-	0.4	0.1	-	0.2	-	-	-	-	
www.bndestem.nl (*)	0.7	0.2	-	1.3	0.9	0.7	0.6	0.9	0.7	0.7	0.6	1.8	0.6	0.6	0.7	0.6	1.9	0.5	0.6	
www.brabantsdagblad.nl	1.1	1.9	1.3	0.8	1.3	1.6	2.3	0.6	0.9	0.6	1.0	2.6	1.0	0.7	-	0.5	0.8	1.0	0.5	
www.destentor.nl (*)	0.9	0.3	-	1.3	0.9	0.7	1.4	0.5	1.7	0.6	1.0	0.4	1.3	1.2	0.3	1.6	-	-	0.8	
www.dvhn.nl	1.2	1.2	-	0.6	1.8	1.4	0.5	1.3	0.9	0.8	0.1	1.8	1.6	1.1	2.1	1.5	0.5	0.8	1.2	
www.eindhovenstadblad.nl (*)	0.6	0.9	-	0.7	0.7	0.4	0.7	0.4	0.9	0.4	0.4	0.4	0.8	0.8	0.1	1.1	0.7	-	0.5	
www.frieschdagblad.nl (*)	0.1	-	1.2	0.1	-	0.1	-	-	-	-	-	-	0.1	0.1	-	0.1	-	-	0.4	
www.gelderlander.nl	1.0	0.5	-	0.9	1.0	0.9	1.3	1.5	1.3	1.2	0.5	1.2	1.1	0.9	0.3	0.5	-	0.8	1.0	
www.gooieneemlander.nl (*)	0.3	-	-	-	0.3	0.1	0.7	0.5	-	0.2	-	0.3	0.5	0.3	0.3	0.4	-	0.1	0.4	
www.haarlemsdagblad.nl (*)	0.2	0.2	-	0.1	0.4	0.2	0.4	0.5	0.1	0.2	-	0.7	0.1	0.2	0.3	0.1	-	0.5	-	
www.ijmuidercourant.nl (*)	0.1	-	-	0.4	0.1	-	0.1	-	0.1	-	-	1.0	-	0.1	-	0.1	-	-	-	
www.id.nl (*)	0.5	-	0.2	-	1.1	0.3	0.3	0.1	0.4	0.3	0.4	0.5	0.5	0.2	0.5	0.1	0.3	0.7	0.5	
www.leeuwardercourant.nl (*)	0.6	-	1.2	0.7	1.0	0.8	0.8	0.5	0.4	0.3	-	0.4	0.7	0.3	0.5	1.0	-	0.8	1.0	
www.leidschdagblad.nl (*)	0.3	-	-	-	0.1	0.5	0.5	0.6	0.1	-	-	0.4	0.2	0.2	0.7	0.5	1.2	-	0.5	
www.limburger.nl (*)	0.7	0.9	0.2	0.5	1.0	0.4	0.5	0.3	0.9	0.5	0.7	1.1	0.8	0.4	1.0	0.5	2.0	0.4	0.9	
www.noordhollandsdagblad.nl (www.nhd.nl) (*)	0.8	-	-	1.3	1.3	0.9	0.7	0.6	0.8	0.2	-	0.8	1.0	0.1	0.3	0.9	1.5	1.4	0.6	
www.parool.nl (*)	0.7	0.4	0.9	0.7	0.8	0.3	0.6	1.2	0.5	0.6	0.7	1.6	0.6	0.8	0.3	0.5	1.1	0.5	0.8	
www.pzc.nl (*)	0.4	0.4	0.3	0.9	0.5	0.2	0.8	0.1	0.3	0.4	-	0.2	0.4	0.3	0.7	0.3	1.1	-	0.1	
www.tctubantia.nl (*)	0.8	0.3	-	0.3	0.6	0.4	0.6	1.0	1.1	0.7	0.8	0.9	1.1	0.8	0.4	0.9	-	1.0	0.9	
www.accountancynieuwswa.nl (*)	0.1	-	-	-	0.2	-	-	0.2	-	-	-	-	-	0.2	0.1	-	-	-	-	
www.adformatie.nl (*)	0.6	1.3	0.8	0.4	0.4	-	0.1	5.3	-	0.2	0.1	0.3	0.1	0.4	0.7	0.2	0.3	-	0.1	
www.amweb.nl (*)	0.2	0.2	0.3	0.4	0.3	-	0.2	0.7	-	0.3	-	-	-	1.0	-	-	-	-	-	
www.array.nl (*)	-	-	-	-	-	-	-	0.2	-	0.2	-	-	-	-	-	-	-	0.1	-	
www.automatiseringgids.nl (*)	0.5	0.3	-	0.1	0.1	-	0.2	0.8	0.1	3.9	-	0.3	0.1	0.3	0.9	-	-	0.3	-	
www.binnenlandsbestuur.nl (*)	0.7	1.3	4.7	9.1	0.5	0.1	0.3	0.5	-	0.6	4.7	1.4	0.4	0.3	3.6	0.3	1.1	1.6	0.2	
www.c2w.nl (*)	0.1	0.1	-	-	-	-	-	0.3	0.2	-	-	-	-	0.9	-	-	-	0.3	-	
www.cobouw.nl (*)	0.2	0.1	-	0.6	0.1	0.9	-	0.2	0.7	-	-	0.5	-	0.6	-	-	-	-	-	
www.computable.nl (*)	0.6	0.5	-	0.1	0.1	0.1	0.6	0.5	0.1	5.0	-	0.4	0.1	0.3	1.1	-	-	0.4	0.2	
www.deingenieur.nl (*)	0.1	0.1	-	0.1	-	0.2	-	0.2	0.6	-	-	0.2	-	0.1	0.2	-	0.3	-	-	
www.elsevier.nl (*)	0.8	0.8	0.2	1.1	0.8	0.4	0.7	1.4	0.7	0.8	1.2	1.7	0.7	0.9	1.1	0.6	0.3	0.2	0.8	
www.emerce.nl (*)	0.1	0.2	-	0.4	-	-	-	0.8	-	0.4	-	0.1	0.1	-	-	-	-	-	-	
www.gidsonline.nl (*)	0.2	0.3	-	0.5	-	-	-	0.2	-	-	-	3.3	-	0.2	0.2	-	0.5	-	0.3	
www.intermediarpw.nl (*)	0.5	0.7	-	0.8	0.2	0.1	-	1.1	0.2	0.4	0.2	11.1	0.1	0.3	1.1	-	-	-	0.1	
www.itbeheeremagazine.nl (*)	-	-	-	-	-	-	-	0.3	-	0.1	-	-	-	-	-	-	-	-	-	
www.itexecutive.nl (*)	0.1	0.2	-	-	0.1	-	0.1	0.1	0.2	0.2	-	-	-	-	-	-	0.1	-	-	

(\*) steekproef kleiner dan 75



## Vervolg: Gemiddeld maandbereik internetsites

	Allen werkzaam	Functie																	
		Alg. directie/ managem.	Algemeen bestuur	Algemeen beleid	Admin/ financieel	Productie/ bouw	Logistiek/ inkoop	Marketing/ sales	Techniek	Automat./ ICT	Juridisch	Personeel/ HRM	Medisch/ zorg/ welzijn	Onderwijs/ R&D	Advies/ consultancy	Facilitaire dienstverlening	Kwaliteit/ arbo/ milieu	Politie/ beveil./ defensie	Horeca/ detailhandel
Steekproef	11.916	324	61	286	1.797	467	676	901	633	1.072	238	236	1.590	1.097	344	455	106	242	677
Populatie x 1.000	6.080	130	34	102	927	308	414	406	384	504	59	103	884	393	128	282	50	149	426
www.kluwerfinancieelmanagement.nl (*)	0.1	0.2	-	-	0.2	-	-	-	-	-	-	0.3	-	-	0.1	0.1	-	-	-
www.managementsupport.nl (*)	0.2	0.6	-	0.3	0.8	-	0.1	-	-	-	1.0	0.7	0.1	0.1	0.2	0.2	1.1	-	0.1
www.managementteam.nl/www.mt.nl (*)	0.4	3.3	1.0	1.8	0.2	-	0.3	0.8	0.5	0.6	0.6	1.8	0.2	0.3	0.4	0.1	0.2	0.6	0.1
www.mr-online.nl (*)	0.1	0.2	-	-	-	0.1	0.1	0.1	-	0.1	-	2.7	-	-	-	-	-	-	-
www.njb.nl (*)	0.1	-	-	-	-	-	0.1	0.1	-	-	3.3	0.3	-	-	-	0.3	-	-	-
www.nvp-plaza.nl (*)	0.1	0.2	-	-	-	-	-	0.1	-	-	0.1	7.0	-	0.1	-	-	-	-	-
www.pcmweb.nl (*)	0.2	0.3	-	0.7	0.2	-	0.2	0.3	0.5	0.7	-	0.1	0.1	-	0.1	-	-	0.2	0.1
www.technischweekblad.nl (*)	0.2	0.6	-	0.4	-	0.2	0.1	0.2	1.3	0.1	-	-	-	0.1	0.8	-	0.6	-	0.1
www.tweakers.net	1.1	0.6	0.1	0.8	0.2	0.6	0.5	0.9	1.7	6.6	0.2	0.9	0.2	0.3	0.4	0.2	2.4	0.2	1.4
www.zibb.nl (*)	0.6	0.6	-	0.3	0.4	0.2	0.6	1.3	0.6	0.7	2.3	3.4	0.2	0.4	0.5	0.8	0.7	0.5	1.3

(\*) steekproef kleiner dan 75



## Jaarboeken

	Allen werkzaam	Functie																		
		Alg. directie/ managem.	Algemeen bestuur	Algemeen beleid	Admin/ financieel	Productie/ bouw	Logistiek/ inkoop	Marketing/ sales	Techniek	Automat./ ICT	Juridisch	Personeel/ HRM	Medisch/ zorg/ welzijn	Onderwijs/ R&D	Advies/ consultancy	Facilitaire dienstverlening	Kwaliteit/ arbo/ milieu	Politie/ beveilig./ defensie	Horeca/ detailhandel	
Steekproef	11.916	324	61	286	1.797	467	676	901	633	1.072	238	236	1.590	1.097	344	455	106	242	677	
Populatie x 1.000	6.080	130	34	102	927	308	414	406	384	504	59	103	884	393	128	282	50	149	426	
<b>Afgelopen 12 maanden ontvangen of opgehaald</b>																				
Carrière Magazine C2W	0.2	0.1	-	-	0.2	-	-	-	0.1	0.3	-	-	0.2	1.0	-	-	-	-	-	
Het Carrière Jaarboek editie Economisch & Juridisch	0.3	0.1	-	0.5	0.5	-	0.1	1.2	-	0.2	3.7	0.7	0.1	0.8	0.4	-	-	-	0.2	
Het Carrière Jaarboek editie Techniek	0.3	-	-	0.1	0.2	0.1	-	0.6	0.8	0.5	1.2	1.2	0.1	0.5	0.7	-	-	-	-	
Intermediair Orientation Guide PhD	0.2	-	-	0.1	0.2	-	-	0.3	-	0.1	0.5	2.5	-	1.0	-	-	-	-	-	
Intermediair Oriëntatiegids Juristen	0.1	-	-	-	0.1	-	-	0.3	-	0.2	4.0	0.8	-	0.2	-	-	-	-	-	
Intermediair Oriëntatiegids Multicultureel Talent	0.2	-	-	0.3	0.3	-	0.1	0.2	0.2	0.3	-	1.3	-	0.3	0.9	-	-	-	-	
Intermediair Oriëntatiegids Professionals	0.5	0.4	-	0.9	0.8	-	0.2	0.7	0.4	1.0	1.8	3.6	0.1	0.4	0.6	0.2	0.8	0.2	-	
Intermediair Oriëntatiegids Starters	0.3	-	-	0.8	0.5	-	0.1	0.6	0.2	0.3	1.9	2.2	0.3	0.4	1.3	0.2	-	-	-	
Nobiles Carrieregids	0.4	0.2	-	0.9	0.5	-	0.2	1.5	0.5	0.4	1.5	0.8	0.1	1.0	1.3	-	0.7	-	0.2	
Nobiles Juristengids	0.1	0.1	0.1	0.2	0.2	-	-	0.5	-	-	4.2	0.1	-	0.1	0.2	-	-	-	-	
Sum Start	0.2	-	-	0.5	0.2	0.4	-	0.4	0.1	0.1	0.2	1.0	0.1	0.3	0.2	-	0.7	-	-	
Werk!	0.1	-	-	0.3	0.2	-	-	0.2	-	0.1	0.2	1.2	-	0.3	0.2	0.1	-	0.2	0.3	
Werkgevers voor Ingenieurs	0.2	-	-	-	0.1	0.2	0.2	-	1.1	0.1	-	-	-	0.4	0.2	-	1.3	-	0.3	
<b>Afgelopen 12 maanden ingezien</b>																				
Carrière Magazine C2W	0.4	0.7	0.8	0.8	0.3	0.4	0.3	0.4	0.2	0.4	0.7	2.5	0.5	1.1	0.9	-	0.7	-	0.3	
Het Carrière Jaarboek editie Economisch & Juridisch	0.5	0.4	1.0	0.2	0.7	0.4	0.2	1.9	-	0.4	3.7	1.6	0.3	0.6	1.1	-	-	-	0.5	
Het Carrière Jaarboek editie Techniek	0.5	0.4	1.9	0.1	0.3	0.4	0.1	0.7	1.2	0.7	0.1	1.3	0.4	0.5	1.4	-	0.8	-	0.4	
Intermediair Orientation Guide PhD	0.4	0.4	0.8	1.0	0.4	0.2	0.2	0.7	-	0.2	0.2	2.0	0.2	1.5	1.5	-	-	-	0.3	
Intermediair Oriëntatiegids Juristen	0.4	0.4	1.9	0.6	0.6	0.2	0.1	0.7	0.1	0.2	5.0	1.6	0.3	0.3	0.7	-	-	-	0.3	
Intermediair Oriëntatiegids Multicultureel Talent	0.4	0.6	1.8	0.9	0.4	0.3	0.2	0.6	0.2	0.3	0.2	2.6	0.4	0.3	0.9	-	-	-	0.3	
Intermediair Oriëntatiegids Professionals	0.7	0.7	1.0	1.6	0.9	0.2	0.5	1.2	0.3	1.1	1.6	5.7	0.5	0.5	1.1	0.2	0.8	0.2	0.3	
Intermediair Oriëntatiegids Starters	0.5	0.9	1.8	0.7	0.8	0.2	0.2	1.0	0.1	0.6	1.9	3.2	0.4	0.6	1.0	0.2	-	-	0.3	
Nobiles Carrieregids	0.7	0.5	1.0	1.5	0.6	0.4	0.3	2.1	0.6	0.7	2.9	2.5	0.4	0.9	2.2	-	0.7	-	0.5	
Nobiles Juristengids	0.4	0.4	1.9	0.8	0.4	0.2	0.2	1.0	-	0.2	5.3	1.5	0.3	0.2	0.8	-	-	-	0.5	
Sum Start	0.5	0.4	1.0	1.1	0.3	0.2	0.2	1.0	0.2	0.5	1.8	2.9	0.4	0.8	1.1	-	0.7	0.1	0.3	
Werk!	0.6	0.7	-	0.6	0.5	0.4	0.7	0.9	-	0.7	1.4	3.3	0.4	0.5	1.3	0.4	-	0.2	0.7	
Werkgevers voor Ingenieurs	0.4	0.4	1.0	0.7	0.3	0.3	0.4	0.3	1.1	0.2	0.7	1.0	0.2	0.7	0.8	-	1.3	-	0.4	



Eén op de 7 werknemers  
acht de kans groot tot zeer  
groot dat hij/zij binnenkort  
van werkgever verandert.

24

## Agenda's

	Allen werkzaam	Functie																	
		Alg. directie/ managem.	Algemeen bestuur	Algemeen beleid	Admin/ financieel	Productie/ bouw	Logistiek/ inkoop	Marketing/ sales	Techniek	Automat./ ICT	Juridisch	Personeel/ HRM	Medisch/ zorg/ welzijn	Onderwijs/ R&D	Advies/ consultancy	Facilitaire dienstverlening	Kwaliteit/ arbo/ milieu	Politie/ beveilig./ defensie	Horeca/ detailhandel
Steekproef	11.916	324	61	286	1.797	467	676	901	633	1.072	238	236	1.590	1.097	344	455	106	242	677
Populatie x 1.000	6.080	130	34	102	927	308	414	406	384	504	59	103	884	393	128	282	50	149	426
<b>Afgelopen 12 maanden gebruikt</b>																			
Sum Hogeschool Agenda	0.1	-	-	0.1	0.1	-	-	0.2	0.1	-	-	-	0.2	0.5	0.1	-	-	-	-
Sum Universiteits Agenda	0.1	-	-	0.3	-	-	-	-	-	-	0.3	0.5	0.1	0.2	1.0	-	-	-	-

25

## Evenementen en beurzen

	Allen werkzaam	Functie																	
		Alg. directie/ managem.	Algemeen bestuur	Algemeen beleid	Admin/ financieel	Productie/ bouw	Logistiek/ inkoop	Marketing/ sales	Techniek	Automat./ ICT	Juridisch	Personeel/ HRM	Medisch/ zorg/ welzijn	Onderwijs/ R&D	Advies/ consultancy	Facilitaire dienstverlening	Kwaliteit/ arbo/ milieu	Politie/ beveilig./ defensie	Horeca/ detailhandel
Steekproef	11.916	324	61	286	1.797	467	676	901	633	1.072	238	236	1.590	1.097	344	455	106	242	677
Populatie x 1.000	6.080	130	34	102	927	308	414	406	384	504	59	103	884	393	128	282	50	149	426
<b>Afgelopen 12 maanden bezocht</b>																			
C2W Career Expo	0.1	-	-	0.2	-	-	0.1	0.1	-	-	-	-	0.1	0.3	-	-	-	-	0.2
Careerscope	-	-	-	-	-	-	0.1	-	-	-	-	0.5	0.1	0.1	0.3	-	-	-	-
Carrièrebeurs Overheid	0.3	0.3	-	2.4	0.1	0.3	0.5	0.2	-	0.4	-	2.6	0.2	0.4	0.6	-	-	1.0	0.1
De Nationale Carrièrebeurs	1.2	2.3	-	1.4	0.9	0.5	1.2	2.7	1.9	1.9	0.8	6.7	0.5	1.2	3.5	0.1	2.4	0.8	0.4
Diversity Works	0.1	-	-	0.2	0.1	-	0.1	0.3	0.1	0.2	-	0.8	-	0.1	-	-	-	-	-
Het Jobnet Career Event	0.3	0.4	-	-	0.1	-	0.2	0.5	0.4	0.5	0.1	1.6	0.2	0.2	0.9	0.4	-	0.5	-
Het Nationaal Juristencongres	0.1	-	-	0.1	-	-	-	0.3	-	0.1	2.2	0.7	-	-	-	-	-	-	0.1
Intermediair PhD Career Event	0.2	-	-	-	-	-	0.1	0.1	0.5	0.2	-	1.0	0.1	0.3	-	0.4	0.6	-	-
Maritime Career Expo	0.1	-	-	0.8	-	0.2	0.1	0.1	0.2	0.2	-	0.5	-	-	0.3	0.6	-	-	0.1
Nobles Carrièrebeurs	0.2	0.4	-	0.3	0.1	-	-	0.6	0.4	0.1	0.3	0.7	0.1	0.1	0.5	-	-	0.5	-
Ruim Baan	0.9	0.7	-	0.3	1.5	0.4	0.6	0.6	0.8	0.2	0.6	1.7	0.8	0.9	0.3	1.4	-	0.5	0.7
Splits Careerevent	0.2	0.5	-	0.4	-	-	-	0.4	0.1	0.1	-	1.6	0.1	0.3	0.8	-	-	-	-

26

## Bereik per gemiddeld nummer: dagbladen

Studierichting	Studierichting																	
	Studierenden	WO							HBO					MBO				
		totaal	techniek	economie	recht	gezondheid	gedrag & maatsch.	taal & cultuur	totaal	techniek	economie	gezondheid & gedrag	onderwijs & taal	totaal	techniek	dienstverl. & gezondheid	economie	
Steekproef	2.729	1.377	322	312	308	148	149	138	860	292	306	151	111	492	187	145	160	
Populatie x 1.000	179	32	5	6	3	6	8	3	54	8	16	14	17	92	31	33	29	
<b>Landelijke dagbladen</b>																		
AD Dagbladen	10.3	9.9	6.7	14.9	12.1	8.3	9.6	6.8	9.9	10.6	13.3	10.5	6.0	10.6	10.7	9.2	12.1	
De Telegraaf (exclusief zondagseditie)	13.3	8.2	5.1	10.8	14.1	7.9	6.7	7.0	10.2	7.4	15.2	8.2	8.3	16.8	17.1	14.5	19.1	
De Telegraaf (inclusief zondagseditie)	13.0	8.1	5.0	10.6	13.9	7.8	6.6	6.8	10.0	7.4	14.9	8.1	8.2	16.5	16.8	14.3	18.7	
Het Financieele Dagblad	1.0	2.1	1.1	5.9	3.5	0.3	1.1	1.0	1.3	1.1	2.5	0.5	0.9	0.4	0.1	0.3	0.7	
NRC Handelsblad	2.8	6.1	5.2	6.4	8.6	6.0	4.4	8.7	3.8	3.5	3.7	2.9	4.7	1.2	1.2	0.9	1.4	
nrc.next	4.5	9.9	7.7	8.9	12.0	7.1	11.8	13.0	5.9	6.8	7.3	3.2	6.3	1.7	2.0	0.9	2.4	
Trouw	2.2	2.9	1.7	2.0	4.6	1.2	3.1	7.3	2.6	1.3	1.9	2.4	4.1	1.7	1.7	1.9	1.6	
de Volkskrant	5.9	9.8	11.1	7.7	10.6	7.2	9.1	17.2	6.0	6.1	5.2	6.2	6.6	4.5	4.2	5.1	4.0	
<b>Gratis dagbladen</b>																		
DAG	11.8	10.9	10.3	11.2	11.7	10.2	10.7	11.9	12.2	13.3	14.5	11.9	9.6	12.0	13.8	8.6	14.0	
De Pers	10.8	12.3	12.3	13.2	13.7	11.4	12.0	11.5	12.2	12.9	13.6	12.7	10.2	9.4	11.4	7.3	9.7	
Metro	28.0	23.3	20.8	26.2	25.4	23.8	23.3	19.1	26.0	26.8	29.6	28.4	20.2	30.8	33.0	25.5	34.6	
Splits	28.6	21.7	19.8	24.6	22.6	23.6	20.8	17.8	25.5	26.3	28.9	27.6	20.2	32.9	35.1	28.8	35.1	
<b>Combinatie regionale dagbladen</b>																		
NRp Dagbladen	32.6	18.2	12.7	21.3	21.4	15.8	19.8	17.3	30.3	25.0	32.1	25.2	35.5	39.0	32.8	47.6	35.7	
<b>Zaterdageditie landelijke dagbladen</b>																		
zaterdageditie AD Dagbladen	11.2	11.0	7.7	15.0	11.0	10.5	11.2	8.8	11.5	12.6	14.4	10.6	8.8	11.1	12.1	9.3	12.0	
zaterdageditie De Telegraaf	14.8	11.6	7.6	13.5	15.8	13.1	11.0	9.1	12.6	10.2	17.4	11.2	10.5	17.2	14.8	14.3	23.2	
zaterdageditie de Volkskrant	6.7	13.0	15.8	8.8	12.4	11.3	11.8	22.5	7.7	8.1	5.9	9.4	7.8	4.0	3.3	4.6	4.1	
donderdageditie Het Financieele Dagblad	1.1	1.8	1.0	5.0	2.5	0.2	0.8	1.1	1.5	1.2	2.7	0.2	1.5	0.6	0.4	0.5	0.8	
zaterdageditie NRC Handelsblad	3.6	8.4	8.9	8.0	10.5	6.3	7.6	12.2	4.6	5.0	4.2	3.2	5.9	1.3	1.9	1.0	1.1	
zaterdageditie Trouw	2.2	3.4	2.7	1.7	4.1	2.1	3.2	9.3	2.3	1.3	1.8	2.1	3.4	1.7	2.0	1.6	1.6	
<b>Zaterdageditie regionale dagbladen</b>																		
zaterdageditie NRp Dagbladen	32.2	21.5	15.5	23.4	24.6	17.4	25.0	22.0	31.9	29.0	31.6	26.0	38.3	36.2	30.1	44.1	33.6	



## Bereik per gemiddeld nummer: tijdschriften

	Studierichting																
	WO								HBO					MBO			
	Studerenden	totaal	techniek	economie	recht	gezondheid	gedrag & maatsch.	taal & cultuur	totaal	techniek	economie	gezondheid & gedrag	onderwijs & taal	totaal	techniek	dienstverl. & gezondheid	economie
<b>Steekproef</b>	<b>2.729</b>	<b>1.377</b>	<b>322</b>	<b>312</b>	<b>308</b>	<b>148</b>	<b>149</b>	<b>138</b>	<b>860</b>	<b>292</b>	<b>306</b>	<b>151</b>	<b>111</b>	<b>492</b>	<b>187</b>	<b>145</b>	<b>160</b>
<b>Populatie x 1.000</b>	<b>179</b>	<b>32</b>	<b>5</b>	<b>6</b>	<b>3</b>	<b>6</b>	<b>8</b>	<b>3</b>	<b>54</b>	<b>8</b>	<b>16</b>	<b>14</b>	<b>17</b>	<b>92</b>	<b>31</b>	<b>33</b>	<b>29</b>
AccountancyNieuws	0.3	0.3	-	1.3	0.1	0.1	-	-	0.6	-	1.5	0.1	0.5	0.1	-	-	0.4
Accountant Adviseur (*)	0.1	-	-	0.2	-	-	-	-	0.3	-	0.3	0.1	0.5	0.1	-	-	0.2
Adformatie	1.1	0.9	0.2	1.5	0.3	-	1.6	1.1	2.2	0.5	4.0	0.1	3.0	0.4	0.2	0.6	0.5
Advocatenblad	0.5	1.9	0.1	0.3	16.5	0.3	0.2	0.2	0.2	-	-	0.2	0.6	0.1	-	-	0.5
AssurantieMagazine (AM)	0.2	0.2	-	0.7	0.6	0.1	0.1	-	0.4	-	0.6	0.2	0.6	0.2	-	-	0.5
Automatisering Gids	0.5	0.5	2.0	0.5	0.1	0.1	0.2	0.1	0.7	2.5	0.4	-	0.6	0.4	0.8	0.2	0.3
Binnenlands Bestuur	0.5	1.6	0.4	0.7	2.3	-	4.2	0.9	0.5	-	0.3	1.0	0.7	0.2	0.2	-	0.3
Bouwwereld	1.1	0.7	3.2	0.3	0.3	0.6	-	0.1	0.7	2.7	0.1	0.1	0.7	1.4	3.1	0.8	0.3
C2W/C2W Life Sciences (*)	0.4	0.3	1.8	-	-	-	0.1	0.1	0.7	1.9	0.1	0.4	0.8	0.2	0.5	-	0.2
Carp	1.8	4.1	2.9	5.8	4.3	2.1	4.8	3.6	3.0	1.8	4.3	1.0	3.9	0.3	-	-	1.1
Cobouw	0.3	0.3	1.3	0.3	0.1	-	-	0.1	0.3	0.5	-	0.6	0.4	0.3	0.7	0.1	0.1
Computable	0.9	0.9	1.7	1.0	0.7	0.1	1.0	0.4	1.0	1.9	1.1	0.8	0.6	0.9	1.7	0.3	0.8
ControllersMagazine (*)	0.1	0.1	-	0.4	0.1	-	-	0.1	0.3	-	0.2	0.1	0.6	0.1	-	-	0.2
de Accountant	0.5	0.6	-	2.7	0.1	0.2	0.2	0.2	0.6	-	1.2	0.1	0.7	0.3	0.3	0.2	0.6
De Ingenieur	1.5	4.0	19.7	1.2	0.2	1.3	1.0	0.7	1.8	9.9	0.1	0.4	0.7	0.5	1.2	-	0.3
De Technologiekrant (*)	0.3	0.5	3.1	0.1	-	0.2	-	-	0.4	1.2	-	0.2	0.6	0.2	0.7	-	-
Distrifood	1.1	0.6	0.6	0.8	1.2	0.1	0.6	0.1	1.3	0.5	2.3	0.5	1.3	1.2	2.0	1.2	0.3
Elsevier	5.6	9.4	6.7	10.4	12.5	7.5	10.0	9.8	6.8	5.0	7.6	5.5	7.8	3.5	2.0	4.4	4.2
FEM Business	0.4	1.0	0.1	3.5	0.7	0.5	0.4	0.1	0.4	0.1	1.0	0.1	0.4	0.2	0.2	-	0.3
Fiscaal Advies	0.4	0.2	0.2	0.3	1.3	-	-	-	0.6	-	1.0	0.3	0.7	0.3	-	0.2	0.8
GWV krant (voorheen Aanbestedingskrant) (*)	0.2	0.1	0.5	0.1	0.3	-	-	-	0.4	0.5	-	0.1	0.8	0.1	0.3	-	-
Gids voor Personeelsmanagement	0.2	0.3	-	1.3	0.1	-	0.2	-	0.4	-	0.3	0.5	0.5	0.1	-	0.1	0.2
Het Verzekeringsblad (VB) (*)	0.1	0.1	-	0.1	0.2	-	-	-	0.3	-	0.4	0.1	0.5	0.1	-	-	0.2
IT executive (*)	0.3	0.1	-	0.3	-	-	-	0.1	0.2	0.3	-	-	0.6	0.4	0.6	-	0.4
Intermediair	6.0	15.4	14.3	27.8	19.6	5.9	13.7	10.1	8.7	11.8	14.8	3.7	5.6	1.1	1.6	0.4	1.5
IntermediairPW	0.6	1.0	0.3	2.4	0.9	0.1	0.9	0.9	1.0	0.6	0.9	1.4	0.9	0.2	0.1	0.2	0.3
Management Team	0.7	1.1	0.7	3.7	0.6	0.1	0.5	0.2	1.2	0.5	2.8	0.3	0.6	0.3	0.4	0.2	0.2
Management, Control en Accounting (*)	0.3	0.2	-	0.9	-	-	-	-	0.4	-	0.4	0.1	0.6	0.2	-	-	0.7
Maritiem Nederland (*)	0.6	0.2	0.2	0.6	0.1	0.2	-	0.3	0.4	0.8	0.1	0.1	0.6	0.8	1.3	0.3	0.8
MarketingTribune	0.5	0.6	0.1	1.8	-	-	0.8	0.1	1.1	-	2.6	0.1	1.0	0.1	-	-	0.4
Medisch Contact	1.0	2.4	0.7	0.5	0.2	11.1	0.7	0.3	0.6	-	0.3	1.3	0.6	0.8	-	2.2	0.2
Memory Magazine	5.6	13.2	17.1	20.8	15.8	4.2	13.5	4.2	7.4	12.5	13.7	2.0	3.3	2.0	5.3	0.6	0.2
Misset Horeca	0.6	0.2	0.1	0.3	0.3	-	0.3	0.1	0.5	0.1	0.9	0.1	0.7	0.8	0.5	0.8	1.0
Natuurwetenschap & Techniek	1.0	1.9	4.3	0.1	0.9	3.8	1.2	1.2	1.3	2.5	0.4	1.0	1.8	0.6	0.5	-	1.3
Nederlands Juristenblad	0.3	1.6	-	0.2	13.8	0.5	-	0.2	0.2	-	-	0.1	0.4	-	-	-	-
Nobiles Magazine	4.8	14.4	15.2	21.1	22.0	3.9	15.1	9.3	7.0	8.2	12.1	4.0	3.9	0.1	-	0.1	0.3
Nursing	4.2	0.6	0.2	0.1	0.5	1.5	0.7	0.5	3.5	0.2	-	13.0	0.7	5.9	0.1	16.2	0.4
P&O Actueel	0.5	0.5	-	0.7	0.2	-	1.3	-	0.5	-	0.3	0.8	0.6	0.4	-	-	1.3
Personeelbeleid	0.5	0.3	-	0.6	0.3	-	0.4	-	0.5	0.3	0.3	0.7	0.6	0.5	-	0.6	0.9
Sum	4.0	13.1	14.0	14.8	13.3	9.9	13.4	12.8	5.0	5.5	6.5	4.2	3.9	0.2	0.2	0.1	0.4
Technisch Weekblad	2.0	4.1	19.5	1.9	0.3	1.5	1.1	0.6	2.3	12.7	0.6	0.2	0.6	1.0	2.2	0.2	0.7
Techno!	2.0	3.1	14.9	1.8	0.8	-	1.1	0.2	3.3	17.0	0.7	0.6	1.4	0.8	2.2	-	0.2
VakstudieNieuws (*)	0.2	0.2	-	0.2	1.5	-	-	-	0.2	0.1	0.1	0.1	0.4	0.1	-	0.2	0.1
Volkskrant Banen	5.4	11.8	8.0	9.2	10.8	10.0	17.7	11.3	6.3	5.3	6.7	6.1	6.6	2.7	1.5	3.2	3.4
<b>Combinaties tijdschriften</b>																	
Intermediair + Computable	6.7	15.9	15.5	28.2	20.0	6.0	14.3	10.3	9.3	13.2	15.4	4.2	5.8	1.9	3.1	0.7	2.1
Intermediair + IntermediairPW	6.4	16.0	14.6	28.9	19.9	6.0	14.4	10.7	9.4	12.3	15.3	4.9	6.1	1.3	1.6	0.6	1.8
Intermediair + Management Team	6.5	16.1	14.9	29.9	20.2	6.0	14.1	10.3	9.4	12.2	16.5	4.0	5.8	1.4	2.0	0.6	1.8

(\*) Steekproef kleiner dan 75

28

## Gemiddeld maandbereik internetsites

	Studierichting																	
	Studierenden	WO							HBO					MBO				
		totaal	techniek	economie	recht	gezondheid	gedrag & maatsch.	taal & cultuur	totaal	techniek	economie	gezondheid & gedrag	onderwijs & taal	totaal	techniek	dienstverl. & gezondheid	economie	
<b>Steekproef</b>	<b>2.729</b>	<b>1.377</b>	<b>322</b>	<b>312</b>	<b>308</b>	<b>148</b>	<b>149</b>	<b>138</b>	<b>860</b>	<b>292</b>	<b>306</b>	<b>151</b>	<b>111</b>	<b>492</b>	<b>187</b>	<b>145</b>	<b>160</b>	
<b>Populatie x 1.000</b>	<b>179</b>	<b>32</b>	<b>5</b>	<b>6</b>	<b>3</b>	<b>6</b>	<b>8</b>	<b>3</b>	<b>54</b>	<b>8</b>	<b>16</b>	<b>14</b>	<b>17</b>	<b>92</b>	<b>31</b>	<b>33</b>	<b>29</b>	
www.accountantscongres.nl (*)	0.1	0.1	-	0.5	-	-	-	-	0.1	-	0.3	-	-	0.2	-	-	0.6	
www.banenrijkimburg.nl (*)	0.5	0.8	0.1	0.6	1.1	0.5	1.7	0.5	0.7	0.4	0.8	1.4	0.1	0.3	-	-	0.9	
www.bankenverzekeringcongres.nl (*)	0.1	0.1	0.3	0.1	0.1	-	-	-	0.1	-	0.2	-	-	0.1	0.2	-	-	
www.betabanen.nl (*)	0.6	0.8	2.8	0.4	-	1.3	0.1	0.1	0.5	2.3	0.2	-	0.4	0.6	-	0.9	0.8	
www.careerevent.nl (*)	1.9	2.8	2.5	4.3	1.9	3.1	2.3	1.7	1.5	2.1	3.4	0.5	0.2	1.8	1.2	1.5	2.8	
www.careerscope.nl (*)	-	0.1	0.2	-	0.3	-	0.1	-	0.1	-	0.3	-	-	-	-	-	-	
www.carp.nl (*)	0.5	1.4	0.5	1.4	0.9	0.4	3.2	0.8	0.7	0.8	1.8	0.3	0.1	0.1	-	0.3	-	
www.carrierebeurs.nl (*)	4.2	5.2	5.2	8.7	6.4	2.8	4.2	4.2	3.4	4.3	6.9	1.8	1.0	4.4	5.1	3.8	4.3	
www.carrierebeursoverheid.nl (*)	0.7	0.8	0.3	0.4	1.6	-	1.7	0.9	0.2	0.1	0.6	-	0.1	0.9	0.3	0.8	1.8	
www.dekortstewegnaardetop.nl (www.bestgraduates.nl) (*)	0.2	1.0	1.5	1.5	1.6	0.2	0.8	0.8	-	0.1	0.1	0.1	-	-	-	-	-	
www.diversityworks.nl (voorheen www.vrouwencarriere.nl) (*)	0.5	1.9	1.6	3.1	2.1	1.3	1.7	1.1	0.6	0.5	1.7	-	0.2	-	-	-	-	
www.farmaciecongres.nl (*)	0.1	0.2	0.8	-	-	0.5	-	-	-	-	-	-	-	-	0.1	-	-	
www.gemeentebanen.nl	1.7	2.4	0.4	0.9	3.6	-	4.5	5.5	0.9	1.1	1.4	1.3	-	2.0	0.2	1.6	4.4	
www.ingenieurscongres.nl (*)	-	0.2	1.0	-	-	-	-	-	0.1	0.5	-	-	-	-	-	-	-	
www.intermediar.nl	4.3	11.7	7.4	21.1	11.5	6.7	12.0	8.1	5.6	7.0	10.0	5.4	1.1	1.0	0.9	0.1	2.1	
Netwerk van Intermediar.nl	5.6	13.5	7.8	27.0	13.7	7.1	13.0	8.3	7.0	7.6	12.2	6.6	2.2	2.0	2.0	0.3	3.9	
www.intermediarforward.nl (*)	0.6	2.0	0.9	5.8	1.2	0.7	1.7	0.5	0.8	0.5	2.2	0.5	-	-	-	0.1	-	
www.it-congres.nl (*)	0.2	0.1	0.2	0.5	-	-	-	-	0.1	0.1	0.2	-	-	0.3	0.8	-	-	
www.jobb.nl (*)	0.2	1.2	-	-	11.5	-	-	-	0.1	-	0.2	-	-	-	-	-	-	
www.jobbingmall.nl	1.3	0.5	0.2	0.8	0.4	0.1	1.0	0.4	0.8	0.5	1.1	0.3	1.1	1.8	0.6	2.9	1.8	
www.jobnet.nl	3.5	3.1	2.0	4.1	3.3	2.5	3.6	2.5	3.8	1.7	6.3	4.9	1.7	3.5	1.8	5.4	3.2	
Carrièreportal Jobnet	8.2	10.4	8.8	13.9	17.1	6.9	9.7	7.5	7.1	5.9	13.1	6.2	2.9	8.1	6.8	8.1	9.5	
www.jobnews.nl	0.7	0.3	0.1	0.4	1.1	-	0.2	1.0	0.6	0.2	0.9	0.9	0.2	1.0	0.4	1.7	0.7	
www.jobsinfinance.nl (*)	0.2	0.2	-	1.0	-	-	-	0.3	0.1	-	0.2	-	-	0.2	-	0.1	0.5	
www.jobtrack.nl (excl. regionale dagblad sites)	9.9	7.7	3.5	9.6	7.6	6.3	9.6	8.6	10.3	8.0	11.8	10.1	10.2	10.3	4.4	12.3	14.4	
www.jobtrack.nl (incl. regionale dagblad sites)	16.2	10.0	4.6	13.3	10.5	8.5	11.0	11.0	15.9	10.8	18.1	13.5	18.3	18.5	12.2	21.5	21.7	
www.juristencongres.nl (*)	0.2	1.0	-	-	9.7	-	-	-	-	-	-	-	-	-	-	-	-	
www.limburgpersoneel.nl (*)	0.6	0.4	-	0.3	0.7	0.4	0.6	0.6	0.9	0.4	1.6	1.1	0.4	0.4	-	0.3	0.9	
www.limburgvac.nl	0.6	0.7	-	0.3	0.6	0.6	1.6	0.6	0.9	0.4	1.5	1.0	0.5	0.4	-	0.3	0.9	
www.megajobs.nl (*)	0.8	0.5	-	0.6	0.7	1.6	-	0.4	0.5	0.7	0.4	-	0.9	1.0	-	1.6	1.5	
www.monsterboard.nl	16.7	17.0	9.6	21.3	16.5	11.7	22.0	17.4	18.6	16.0	27.4	15.3	14.4	15.5	10.2	12.9	24.0	
www.nationaaloverheidscongres.nl (*)	0.1	0.3	-	-	1.4	0.2	0.3	0.6	-	-	0.2	-	-	-	-	-	-	
www.nationalevacaturebank.nl	14.6	12.4	6.1	11.8	13.8	12.0	16.5	12.5	16.0	11.4	19.1	15.7	15.7	14.5	7.7	14.5	21.8	
www.nobles.nl (*)	1.4	4.1	3.4	4.6	7.0	0.5	5.8	3.0	1.8	2.1	3.8	1.3	0.1	0.2	-	-	0.5	
www.noblescarrieredag.nl (*)	0.6	1.8	1.4	1.9	4.0	0.2	2.6	1.1	0.8	1.0	1.9	0.2	-	-	-	-	0.1	
www.nrccarriere.nl (*)	0.6	2.1	0.8	2.4	2.8	1.5	1.8	4.1	0.6	0.3	1.1	0.6	0.3	0.1	0.1	0.1	-	
www.overheidswerk.nl	1.1	1.5	0.6	0.1	3.5	0.7	2.1	3.9	1.0	0.4	1.9	0.9	0.5	1.0	0.6	0.2	2.5	
www.qmasters.nl (*)	0.4	1.7	1.3	1.9	1.7	0.2	2.9	1.5	0.2	0.6	0.3	-	-	0.1	-	0.3	-	
www.spitsvacatures.nl	3.0	1.3	0.2	1.3	1.7	1.0	1.3	2.9	2.1	1.6	2.8	0.7	2.7	4.2	1.8	4.9	5.9	
www.stepstone.nl	2.3	2.3	0.5	2.0	3.9	1.7	2.9	3.8	2.3	1.3	3.5	2.8	1.4	2.3	0.9	3.2	2.7	
www.sum.nl (*)	1.5	5.1	3.4	5.3	3.4	5.2	6.5	5.6	1.9	1.7	2.6	2.2	1.2	-	-	-	-	
www.technostudent.nl (*)	0.3	0.1	0.4	0.3	-	-	-	-	0.3	1.8	-	-	-	0.4	-	0.5	0.4	
www.totaljobs.nl	3.8	2.1	0.1	3.5	2.9	1.8	2.7	0.6	2.7	3.1	2.5	0.7	4.3	5.1	0.6	5.6	9.3	

(\*) steekproef kleiner dan 75



## Vervolg: Gemiddeld maandbereik internetsites

Studierichting	Studierichting																	
	Studierenden	WO							HBO					MBO				
		totaal	techniek	economie	recht	gezondheid	gedrag & maatsch.	taal & cultuur	totaal	techniek	economie	gezondheid & gedrag	onderwijs & taal	totaal	techniek	dienstverl. & gezondheid	economie	
Steekproef	2.729	1.377	322	312	308	148	149	138	860	292	306	151	111	492	187	145	160	
Populatie x 1.000	179	32	5	6	3	6	8	3	54	8	16	14	17	92	31	33	29	
www.vacaturekrant.nl (excl. regionale dagblad sites)	4.4	2.6	0.3	1.6	3.1	4.0	2.3	5.8	4.1	2.3	6.0	1.6	5.1	5.2	1.9	5.3	8.7	
www.vacaturekrant.nl (incl. regionale dagblad sites)	6.0	3.3	0.5	2.1	3.4	4.4	3.4	7.7	4.9	3.3	7.1	2.1	6.0	7.5	4.0	7.5	11.2	
www.volkskrantbanen.nl	5.1	11.6	5.0	7.3	8.3	14.3	16.3	17.0	6.9	6.0	7.5	3.2	9.8	1.7	1.6	1.9	1.8	
www.werk.nl	5.7	2.4	0.6	2.2	4.0	1.3	3.4	3.1	4.2	1.7	4.3	4.2	5.3	7.7	4.6	6.4	12.6	
www.werkenbijdeoverheid.nl	4.1	8.5	2.3	2.9	17.9	6.3	12.4	13.2	4.2	3.3	3.9	4.8	4.3	2.5	1.1	1.6	4.9	
www.yourfuture.tv (*)	0.7	0.8	0.9	1.2	1.4	1.0	0.3	0.1	0.5	0.9	1.2	0.2	-	0.8	1.2	0.4	0.8	
www.ad.nl	3.0	1.4	0.4	3.0	1.7	1.6	0.9	0.7	1.9	1.3	3.0	1.4	1.6	4.2	3.4	5.4	3.9	
www.fd.nl (*)	0.3	0.8	-	3.4	1.5	-	-	-	0.5	0.2	1.7	-	-	-	-	-	-	
www.nrc.nl (*)	0.8	2.1	1.3	2.7	3.5	1.0	2.0	3.0	1.3	1.3	0.6	1.0	2.1	0.1	-	-	0.2	
www.nrcnext.nl (*)	1.9	3.4	1.4	4.2	3.9	1.8	4.0	5.8	3.2	1.8	2.8	1.2	5.8	0.5	0.8	0.8	-	
www.telegraaf.nl	4.3	1.3	0.4	2.2	1.8	0.8	1.1	1.8	2.1	2.7	3.1	1.2	1.4	6.6	4.8	7.2	8.0	
www.trouw.nl (*)	0.8	0.6	-	0.6	1.0	0.7	0.6	1.4	1.4	-	0.9	0.9	2.8	0.5	0.4	0.5	0.7	
www.volkskrant.nl	3.1	4.1	2.0	2.2	3.9	2.9	6.2	7.6	4.2	1.5	2.3	1.9	9.2	2.1	1.8	2.8	1.6	
www.dag.nl	1.8	1.1	0.8	1.6	1.7	1.8	-	1.8	1.4	1.8	2.6	1.6	-	2.2	1.4	2.3	3.0	
www.depers.nl	2.1	1.9	1.0	2.4	2.3	3.2	1.0	2.0	1.9	2.4	3.6	1.2	0.7	2.3	1.7	2.1	3.1	
www.metronieuws.nl	6.5	2.5	1.8	2.6	4.7	3.4	1.0	3.5	3.7	2.4	5.4	4.0	2.3	9.5	6.6	8.9	13.2	
www.spitsnieuws.nl (voorheen www.spitsnet en www.nieuwsnieuws.nl)	6.2	2.6	2.5	3.7	4.2	2.3	1.4	2.1	3.7	2.9	6.0	4.2	1.5	8.9	6.2	6.9	14.2	
www.almerevandaag.nl (*)	-	-	-	-	-	-	-	-	-	-	-	-	-	0.1	0.2	-	-	
www.barneveldsekrant.nl (*)	0.1	-	-	-	-	-	-	-	-	-	-	-	-	0.2	0.6	-	-	
www.bndestem.nl (*)	0.8	0.1	-	0.1	0.3	-	-	-	0.2	0.6	0.2	-	-	1.3	1.0	1.5	1.6	
www.brabantsdagblad.nl	1.1	0.3	-	0.5	0.6	-	0.2	1.0	0.9	0.2	0.7	0.2	2.1	1.4	0.6	2.4	1.1	
www.destentor.nl (*)	1.1	0.2	-	0.2	0.1	0.6	-	0.1	0.8	0.1	1.4	0.1	1.1	1.6	0.9	1.9	2.1	
www.dvhn.nl	0.4	0.4	0.1	0.5	-	-	0.4	2.0	0.6	0.7	1.2	0.5	-	0.4	0.5	0.6	-	
www.eindhovensdagblad.nl (*)	0.6	0.1	0.1	0.3	-	-	-	-	0.6	-	0.8	0.6	0.6	0.9	1.0	1.5	-	
www.frieschdagblad.nl (*)	0.1	0.1	-	-	-	-	-	0.6	-	-	-	-	-	0.2	-	-	0.8	
www.gelderlander.nl	1.4	0.4	0.3	-	0.3	0.3	-	2.2	1.3	0.3	1.3	1.0	2.0	1.8	0.8	2.8	1.9	
www.gooieneemlander.nl (*)	0.3	-	-	-	-	-	-	0.2	0.1	-	0.2	-	-	0.5	1.1	-	0.3	
www.haarlemsdagblad.nl (*)	0.2	0.1	-	-	-	0.5	-	-	-	-	-	-	-	0.3	-	-	0.9	
www.ijmuidercourant.nl (*)	-	0.1	-	-	-	-	-	0.8	-	-	-	-	-	-	-	-	-	
www.ld.nl (*)	0.5	0.2	0.1	-	0.7	0.5	-	0.4	0.6	0.3	1.2	0.1	0.7	0.6	0.4	0.7	0.6	
www.leeuwardercourant.nl (*)	0.5	0.2	-	-	0.4	0.1	0.3	0.6	0.2	0.3	0.4	-	-	0.8	0.4	1.1	0.8	
www.leidschdagblad.nl (*)	0.3	0.1	-	-	-	-	-	0.6	0.3	-	-	-	0.8	0.3	-	0.4	0.6	
www.limburger.nl (*)	0.7	0.2	0.1	0.1	0.6	0.3	-	0.4	0.6	0.3	1.4	0.2	0.4	0.9	0.3	1.2	1.1	
www.noordhollandsdagblad.nl (www.nhd.nl) (*)	0.8	0.2	0.1	-	0.5	-	0.4	0.6	0.1	0.2	0.3	-	0.1	1.4	0.2	1.4	2.7	
www.parool.nl (*)	0.5	0.2	-	0.3	1.0	0.1	-	-	0.5	-	0.5	-	1.2	0.5	1.1	-	0.5	
www.pzc.nl (*)	0.3	-	-	0.2	-	-	-	-	0.1	-	-	0.1	0.2	0.6	1.0	-	0.8	
www.tctubantia.nl (*)	0.6	0.3	0.5	0.9	0.4	-	-	-	0.7	0.3	0.2	0.5	1.6	0.6	0.5	1.1	0.1	
www.accountancynieuwsws.nl (*)	0.1	0.1	-	0.8	-	-	-	-	0.2	-	0.8	-	-	-	-	-	-	
www.adformatie.nl (*)	0.8	0.9	-	0.6	0.1	-	2.5	0.6	1.7	0.1	4.2	-	1.3	0.3	-	0.1	0.7	
www.amweb.nl (*)	-	-	-	-	-	-	0.1	-	0.1	0.1	-	0.1	-	-	-	-	-	
www.array.nl (*)	-	-	-	-	-	-	-	-	-	-	-	-	-	-	-	-	-	
www.automatiseringgids.nl (*)	0.2	0.1	0.6	-	0.1	-	-	-	0.1	0.8	-	-	-	0.2	-	-	0.7	
www.binnenlandsbestuur.nl (*)	0.2	0.8	-	0.2	1.6	-	2.1	1.1	0.1	-	0.4	-	-	-	-	-	-	

(\*) steekproef kleiner dan 75



## Vervolg: Gemiddeld maandbereik internetsites

Studierichting	Studierichting																	
	Studierenden	WO							HBO					MBO				
		totaal	techniek	economie	recht	gezondheid	gedrag & maatsch.	taal & cultuur	totaal	techniek	economie	gezondheid & gedrag	onderwijs & taal	totaal	techniek	dienstverl. & gezondheid	economie	
Steekproef	2.729	1.377	322	312	308	148	149	138	860	292	306	151	111	492	187	145	160	
Populatie x 1.000	179	32	5	6	3	6	8	3	54	8	16	14	17	92	31	33	29	
www.c2w.nl (*)	0.3	0.2	0.9	-	-	-	-	-	0.6	1.1	-	0.4	1.1	0.2	-	-	0.7	
www.cobouw.nl (*)	0.3	0.1	0.8	-	-	-	-	-	0.1	0.3	-	-	-	0.6	0.3	0.8	0.7	
www.computable.nl (*)	0.6	0.4	0.4	0.5	0.4	-	0.8	-	0.4	1.2	0.2	0.6	-	0.7	1.3	0.8	0.1	
www.deingenieur.nl (*)	0.1	0.2	1.5	-	-	-	-	-	0.2	1.5	-	-	-	0.1	0.2	-	-	
www.elsevier.nl (*)	1.7	2.0	0.6	3.2	3.9	0.8	1.6	2.5	1.9	0.6	2.4	1.2	2.7	1.4	0.5	1.7	2.0	
www.emerce.nl (*)	0.2	0.2	0.1	1.1	-	-	-	-	0.1	0.3	0.1	-	-	0.3	-	0.1	0.9	
www.gidsonline.nl (*)	-	0.1	-	0.6	-	-	-	-	0.1	0.1	0.2	-	-	-	-	-	-	
www.intermediaripw.nl (*)	0.3	0.7	-	2.5	0.4	-	0.7	-	0.6	-	0.7	1.5	-	-	-	-	-	
www.itbehermagazine.nl (*)	0.1	0.1	-	0.3	-	-	-	-	-	0.2	-	-	-	0.2	-	-	0.7	
www.itexecutive.nl (*)	-	-	-	-	-	-	-	-	-	0.1	-	-	-	0.1	-	-	0.2	
www.kluwerfinancieelmanagement.nl (*)	0.1	-	-	-	0.2	-	-	-	-	-	-	-	-	0.2	-	-	0.7	
www.managementsupport.nl (*)	0.4	-	-	-	-	-	-	-	-	0.2	-	-	-	0.7	-	-	2.3	
www.managementteam.nl/www.mt.nl (*)	0.2	0.4	-	1.3	-	-	0.5	-	0.1	-	0.3	-	-	0.1	-	-	0.5	
www.mr-online.nl (*)	0.1	0.4	-	0.2	3.7	-	-	-	-	-	0.1	-	-	0.1	-	-	0.3	
www.njb.nl (*)	0.2	1.0	-	-	9.4	-	-	-	-	0.2	-	-	-	-	-	-	-	
www.nvp-plaza.nl (*)	-	0.1	-	-	0.5	-	0.2	-	0.1	-	-	0.4	-	-	-	-	-	
www.pcmweb.nl (*)	0.3	-	-	-	-	-	-	-	0.1	0.2	0.3	-	-	0.6	0.3	0.8	0.7	
www.technischweekblad.nl (*)	0.2	0.3	1.9	-	-	-	0.1	-	0.3	2.1	-	-	-	-	-	-	-	
www.tweakers.net	2.7	1.7	4.9	1.7	0.5	0.3	1.4	0.8	2.1	5.8	2.9	0.4	1.0	3.4	7.0	1.5	1.7	
www.zibb.nl (*)	0.6	0.3	-	1.1	-	0.1	-	-	0.5	0.2	1.5	-	-	0.8	0.4	0.9	1.1	

(\*) steekproef kleiner dan 75



Van alle arbeidsvoorwaarden scoort het salaris het hoogst (95%). Op de tweede plaats volgt een goede pensioenregeling (91%).

29

## Jaarboeken

	Studierichting																	
	Studierenden	WO							HBO					MBO				
		totaal	techniek	economie	recht	gezondheid	gedrag & maatsch.	taal & cultuur	totaal	techniek	economie	gezondheid & gedrag	onderwijs & taal	totaal	techniek	dienstverl. & gezondheid	economie	
Steekproef	2.729	1.377	322	312	308	148	149	138	860	292	306	151	111	492	187	145	160	
Populatie x 1.000	179	32	5	6	3	6	8	3	54	8	16	14	17	92	31	33	29	
<b>Afgelopen 12 maanden ontvangen of opgehaald</b>																		
Carrière Magazine C2W	0.8	0.9	3.3	0.6	1.0	-	0.5	-	1.4	2.7	1.0	2.0	0.8	0.3	-	0.4	0.6	
Het Carrière Jaarboek editie Economisch & Juridisch	5.9	15.6	10.1	31.6	34.7	0.9	13.9	3.8	8.3	5.3	22.3	1.1	2.3	1.2	1.8	0.8	1.1	
Het Carrière Jaarboek editie Techniek	5.7	7.9	27.9	8.6	6.1	0.5	3.5	1.9	6.3	18.7	9.1	3.3	-	4.6	12.4	0.8	0.8	
Intermediair Orientation Guide PhD	0.6	1.7	2.4	2.3	1.7	1.3	1.4	0.6	0.6	1.7	1.2	-	-	0.2	-	-	0.6	
Intermediair Oriëntatiegids Juristen	0.9	2.2	0.2	2.8	15.3	-	0.4	-	0.8	1.4	1.2	-	0.7	0.4	0.7	-	0.6	
Intermediair Oriëntatiegids Multicultureel Talent	1.0	1.4	0.8	2.8	2.9	1.8	0.5	-	1.7	2.9	2.4	0.5	1.4	0.4	1.2	-	-	
Intermediair Oriëntatiegids Professionals	1.1	2.4	1.1	6.1	3.6	1.3	1.1	1.5	1.7	2.5	3.5	0.5	0.7	0.2	-	0.5	-	
Intermediair Oriëntatiegids Starters	2.4	5.0	3.5	8.5	5.9	3.5	4.8	2.9	4.0	6.7	7.2	1.7	1.4	0.6	0.9	0.4	0.5	
Nobiles Carrière gids	7.5	21.3	25.4	37.2	31.5	3.2	18.3	12.6	12.0	19.4	22.1	4.4	5.1	0.1	0.4	-	-	
Nobiles Juristengids	1.4	5.7	0.8	1.2	49.1	0.7	0.6	0.7	0.6	0.6	1.8	-	-	0.3	-	0.5	0.6	
Sum Start	3.7	10.9	9.2	12.6	11.9	13.3	10.2	7.3	5.9	6.4	9.2	5.4	3.0	-	-	-	-	
Werk!	2.4	5.5	7.8	7.6	7.1	2.6	5.5	1.2	2.7	3.4	4.8	1.2	1.5	1.2	0.4	2.7	0.4	
Werkgevers voor Ingenieurs	0.8	2.0	10.5	1.9	-	-	-	-	0.7	3.9	-	0.5	-	0.4	0.6	-	0.6	
<b>Afgelopen 12 maanden ingezien</b>																		
Carrière Magazine C2W	2.4	3.2	6.6	3.0	3.7	2.4	2.4	1.2	3.5	5.9	4.3	4.6	0.8	1.5	2.6	1.2	0.7	
Het Carrière Jaarboek editie Economisch & Juridisch	6.5	15.0	3.9	32.1	40.1	2.8	11.6	3.9	9.2	5.9	23.4	3.1	2.2	2.0	3.4	1.3	1.3	
Het Carrière Jaarboek editie Techniek	6.4	7.1	28.3	6.4	2.5	3.4	1.4	1.1	6.7	21.7	5.2	5.0	2.2	6.1	16.1	0.8	1.5	
Intermediair Orientation Guide PhD	1.8	2.9	1.9	5.0	5.4	2.4	2.1	0.9	2.6	3.6	4.4	0.5	2.2	0.9	1.3	0.8	0.7	
Intermediair Oriëntatiegids Juristen	1.9	3.9	1.2	3.0	27.7	1.3	-	1.2	2.2	2.7	3.4	0.5	2.2	1.0	1.0	1.3	0.7	
Intermediair Oriëntatiegids Multicultureel Talent	1.7	2.3	1.2	4.7	4.2	1.8	1.1	1.5	2.8	4.3	4.2	1.1	2.1	0.9	1.5	-	1.2	
Intermediair Oriëntatiegids Professionals	2.7	4.7	4.0	10.0	5.8	1.3	3.8	2.9	4.6	5.5	8.1	2.9	2.2	0.9	1.6	0.5	0.5	
Intermediair Oriëntatiegids Starters	3.9	6.9	3.6	11.3	10.9	2.8	7.2	5.5	5.9	8.3	11.8	3.2	1.4	1.8	1.7	1.9	1.7	
Nobiles Carrière gids	7.8	20.9	25.6	36.5	26.7	3.9	18.7	12.0	12.0	18.2	23.2	5.5	3.6	0.8	-	0.8	1.5	
Nobiles Juristengids	2.6	7.2	1.0	3.8	56.3	1.3	1.2	0.9	3.0	4.3	4.6	1.5	2.2	0.7	1.0	-	1.1	
Sum Start	5.7	15.0	11.6	16.6	16.1	14.3	15.0	17.3	8.7	10.4	13.4	8.3	3.8	0.7	-	1.5	0.7	
Werk!	4.3	6.9	6.7	10.3	9.5	4.0	6.9	3.5	4.3	5.9	6.7	3.2	2.2	3.4	2.7	2.9	4.7	
Werkgevers voor Ingenieurs	2.2	3.7	13.7	4.8	2.0	1.3	0.6	-	3.2	10.4	2.3	1.0	2.2	1.2	1.9	-	1.8	



## Agenda's

	Studierichting																	
	Studerenden	WO							HBO					MBO				
		totaal	techniek	economie	recht	gezondheid	gedrag & maatsch.	taal & cultuur	totaal	techniek	economie	gezondheid & gedrag	onderwijs & taal	totaal	techniek	dienstverl. & gezondheid	economie	
Steekproef	2.729	1.377	322	312	308	148	149	138	860	292	306	151	111	492	187	145	160	
Populatie x 1.000	179	32	5	6	3	6	8	3	54	8	16	14	17	92	31	33	29	
<b>Afgelopen 12 maanden gebruikt</b>																		
Sum Hogeschool Agenda	3.3	1.1	1.6	2.9	0.4	1.3	-	-	10.4	14.9	12.6	11.5	5.2	-	-	-	-	
Sum Universiteits Agenda	3.1	14.5	15.5	13.1	9.6	15.1	16.5	14.7	1.6	1.6	1.5	2.4	1.0	-	-	-	-	



## Evenementen en beurzen

	Studierichting																	
	Studerenden	WO							HBO					MBO				
		totaal	techniek	economie	recht	gezondheid	gedrag & maatsch.	taal & cultuur	totaal	techniek	economie	gezondheid & gedrag	onderwijs & taal	totaal	techniek	dienstverl. & gezondheid	economie	
Steekproef	2.729	1.377	322	312	308	148	149	138	860	292	306	151	111	492	187	145	160	
Populatie x 1.000	179	32	5	6	3	6	8	3	54	8	16	14	17	92	31	33	29	
<b>Evenementen: afgelopen 12 maanden bezocht</b>																		
C2W Career Expo	0.3	0.2	1.3	-	-	-	-	-	0.4	1.7	0.5	-	-	0.2	-	-	0.6	
Careerscope	-	-	0.3	-	-	-	-	-	-	-	-	-	-	-	-	-	-	
Carrièrebeurs Overheid	0.6	1.2	0.2	0.2	1.6	0.6	2.4	2.5	0.8	1.0	1.4	-	0.7	0.3	0.8	-	-	
De Nationale Carrièrebeurs	8.1	11.7	13.2	20.7	17.3	5.7	8.2	5.4	8.6	7.5	16.8	5.9	3.5	6.6	7.6	6.9	5.2	
Diversity Works	0.4	0.9	0.2	1.6	0.2	-	1.1	2.0	0.3	0.5	0.8	-	-	0.3	0.5	-	0.6	
Het Jobnet Career Event	0.8	1.3	2.3	2.3	2.0	-	1.1	-	0.7	1.9	1.3	-	-	0.6	0.5	0.9	0.6	
Het Nationaal Juristencongres	0.5	2.3	0.4	0.7	17.0	-	1.1	0.6	-	-	-	-	-	0.3	0.8	-	-	
Intermediair PhD Career Event	0.1	0.2	0.3	0.7	-	-	-	-	0.1	0.2	0.3	-	-	-	-	-	-	
Maritime Career Expo	0.2	0.1	-	0.4	-	-	-	-	0.1	0.9	-	-	-	0.2	-	-	0.8	
Nobiles Carriëredagen	1.3	3.0	0.8	4.9	7.5	1.7	2.4	2.0	2.0	2.4	4.6	1.1	-	0.3	-	0.5	0.5	
Ruim Baan	1.8	0.4	-	0.9	-	-	0.8	0.7	0.7	1.3	0.8	0.9	-	2.9	0.5	3.2	5.1	
Splits Carreerevent	1.8	2.5	2.5	3.5	1.2	3.1	1.9	2.7	2.1	1.6	3.8	0.5	2.2	1.4	0.3	1.3	2.7	



Bij een werkweek van 12 uur  
of meer, werken mannen  
gemiddeld 37 uur en  
vrouwen 28 uur in de week.

# Onderzoeksverantwoording NOA 2008

*NOA 2008 is uitgevoerd door onderzoeksbureau Synovate*

## **Doel en doelgroep**

Het doel van het onderzoek is het verkrijgen van actueel inzicht in het oriëntatie- en switchgedrag van de instromende en werkende populatie in Nederland en het bereik van diverse media in dit verband. De onderzoeksdoelgroep bestaat uit de instromende en werkende populatie van 18 tot en met 60 jaar. Dit betekent een uitbreiding ten opzichte van NOA 2006, waar de bovengrens 55 jaar was. De doelgroep bevat zowel werkzame als niet-werkzame personen; voor de niet-werkzamen geldt als aanvullende voorwaarde dat zij in potentie relevant moeten zijn voor arbeidsmarktcommunicatie.

Aanvullend is een aparte steekproef genomen onder laatstejaars studenten op mbo-, hbo- of wo-niveau. Daarnaast is een beperkte 'boost-steekproef' genomen onder opgeleiden die minder dan een jaar geleden zijn afgestudeerd.

## **Steekproef**

De reguliere steekproef, de steekproef zonder de studenten, is vooraf gestratificeerd op opleiding, waarbij hoger opgeleiden oververtegenwoordigd zijn. Dit is weer gecorrigeerd in de weging. De laatstejaars studentensteekproef is vooraf gestratificeerd op opleidingsniveau en studierichting.

## **Veldwerkmethode**

Het hoofdonderzoek is mixed-mode uitgevoerd: grotendeels via webinterviews en aanvullend via face-to-face interviews (capi). In beide gevallen hebben de respondenten de vragenlijst zelf ingevuld (casi). De studenten zijn allen via het web ondervraagd.

## **Steekproefbron**

De respondenten voor het face-to-face deel zijn telefonisch geworven uit de Synovate respondentendatabase, InterviewBase. Voor het online veldwerk is gebruik gemaakt van E-base (de via internet benaderbare respondenten uit InterviewBase). Aanvullend zijn studenten geworven, grotendeels via de bestanden van de Informatie Beheer Groep en voor een beperkt deel op locatie (bij de onderwijsinstellingen) en via twee externe bronnen.

## **Vragenlijst**

De vragenlijst is door Synovate in samenspraak met de opdrachtgever ontwikkeld op basis van de vragenlijst van NOA 2006. Om titelverwarring zo veel mogelijk te beperken is in de bereiksvragen van alle printtitels, websites en overige media naast de volledige titelnaam ook het logo getoond. Het invullen van de vragenlijst nam gemiddeld circa 35 minuten in beslag.

## **Uitvoering veldwerk**

Het veldwerk is uitgevoerd in de periode van 11 maart 2008 tot en met 14 juli 2008. Er is gewerkt met dagsteekproeven van vergelijkbare omvang. Vanaf ongeveer een week na de uitzet zijn een of meer reminders verzonden teneinde de respons te verbeteren.

## **Bereiksberekening**

Voor de printtitels is het bereik per gemiddeld nummer berekend op basis van het recencygegeven. Vervolgens zijn, ten behoeve van gebruik in mediaplanningssoftware, leesansen toegekend. Het gemiddeld bereik op basis van de leesansen is per titel geïjkt op het recencybereik. Ook voor de

websites is een dergelijke procedure gevolgd. Hier zijn het weekbereik en het maandbereik berekend en week- en maandbezoekkansen toegekend, die weer geijkt zijn op het oorspronkelijke recencybereik. Voor de websites is, conform NOA 2006, wat betreft de vraagstelling onderscheid gemaakt tussen de arbeidsmarkt/vacaturesites en de overige (algemene) sites. Bij de laatste groep is niet het bereik als zodanig gemeten, maar het bereik met betrekking tot het lezen of inzien van informatie over werk, banen of vacatures.

### **Populatieonderzoek**

Separaat is een telefonisch populatieonderzoek uitgevoerd, met als doel de omvang en samenstelling van de NOA-doelgroep in kaart te brengen. Deze informatie is gebruikt bij de weging en universumschatting.

### **Weging en universumschatting**

Na afloop van het veldwerk zijn de data gewogen. Hierbij is gebruik gemaakt van referentiegegevens van het populatieonderzoek en de MOA Gouden Standaard voor de reguliere doelgroep en van CBS-gegevens voor de studenten (en voor de recent afgestudeerden). Vervolgens is op basis van genoemde referentiegegevens de populatieomvang van de subgroepen bepaald en zijn de groepen in de juiste onderlinge verhouding gewogen, zodat één representatief bestand ontstond. Het universum is bepaald op 7.383.000 personen, van wie er 7.204.000 tot de doelgroep regulier behoren en 179.000 tot de doelgroep studenten.

De populatie valt dit jaar hoger uit omdat de leeftijdsgrens van NOA 2008 is verhoogd van 55 naar 60 jaar.

### **Steekproef en populatie**

Doelgroep	Steekproefomvang	Populatieomvang
Regulier	13.242	7.204.000
Studerenden	2.729	179.000
<b>Totaal</b>	<b>16.153</b>	<b>7.383.000</b>

### **Oplevering**

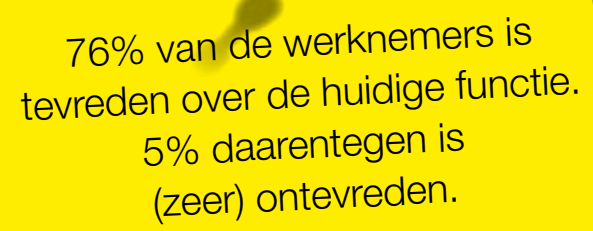
De resultaten van NOA 2008 zijn opgeleverd in bestandsvorm ten behoeve van gebruik in mediaplanningssoftware.

Oktober 2008

Synovate


**William Recker**  
*Research Director*

**Andres de Lange**  
*Research Manager*



76% van de werknemers is  
tevreden over de huidige functie.  
5% daarentegen is  
(zeer) ontevreden.





## Participanten

**BETA** PUBLISHERS

**SUM**

**De Pers** Dagblad

 **Kluwer**  
a Wolters Kluwer business

 **memory group**  
Als eerste in contact met toptalent

**metro**  
DE KRANT VAN VANDAAG

**Nobiles**  
media

**NRp Dagbladen**

**PCM MEDIA**

**Sdu** UITGEVERS

 **TELEGRAAF MEDIA NEDERLAND**

**VEEN MAGAZINES**  
onderdeel van NDC | VBK de uitgevers

**vnumedia**

- Bèta Publishers, Postbus 2696, 3800 GE Amersfoort
- Careera bv, Postbus 58202, 1040 HE Amsterdam
- Dagblad de Pers, Anthony Fokkerweg 61, 1059 CP Amsterdam
- Kluwer BV, Postbus 23, 7400 GA Deventer
- Memory Group, Keizersgracht 424, 1016 GC Amsterdam
- Metro Holland BV, Postbus 90009, 1006 BA Amsterdam
- Nobiles Media B.V., Postbus 17616, 1001 JM Amsterdam
- NRp Dagbladen, Postbus 112, 1180 AC Amstelveen
- PCM Media, Postbus 2730, 1000 CS Amsterdam
- Sdu Uitgevers, Postbus 20025, 2500 EA Den Haag
- Telegraaf Media Nederland, Postbus 376, 1000 EB Amsterdam
- Veen Magazines, Postbus 256, 1110 AG Diemen
- VNU Media, Ceylonpoort 5-25, 2037 AA Haarlem



Je bereikt 't met **NOA**  
Nationaal Onderzoek | Arbeidsmarkt